



# **БЮДЖЕТ ДЛЯ ГРАЖДАН ОБ ИСПОЛНЕНИИ БЮДЖЕТА ГАВРИЛОВ-ЯМСКОГО МУНИЦИПАЛЬНОГО РАЙОНА ЗА 2022 ГОД**

**к решению Собрания представителей  
Гаврилов-Ямского муниципального  
района № 227 от 27.04.2023г.**

# СОДЕРЖАНИЕ



<b>Наименование</b>	<b>слайд</b>
<b>Основные понятия</b>	<b>4-8</b>
<b>Этапы бюджетного процесса</b>	<b>9</b>
<b>Муниципальное образование – основные показатели</b>	<b>10-11</b>
<b>Прогноз социально - экономического развития города</b>	<b>12</b>
<b>Основные направления налоговой и бюджетной политики</b>	<b>13-17</b>
<b>Основные показатели бюджета</b>	<b>18-21</b>
<b>Доходы бюджета</b>	<b>22-31</b>
<b>Расходы бюджета</b>	<b>32-39</b>
<b>Межбюджетные отношения</b>	<b>40-42</b>
<b>Информация о расходах на единицу населения</b>	<b>43-45</b>
<b>Программный бюджет</b>	<b>46-65</b>
<b>Непрограммные расходы</b>	<b>66</b>
<b>Значимые инвестиционные проекты</b>	<b>67</b>
<b>Национальные проекты</b>	<b>68-70</b>
<b>Источники размещения информации и контакты</b>	<b>71-72</b>



Глава  
Гаврилов-Ямского  
муниципального  
района  
А.Б.Сергеичев

Уважаемые жители Гаврилов-Ямского  
муниципального района!

Бюджет для граждан к отчету об  
исполнении бюджета Гаврилов – Ямского  
муниципального района за 2022 год  
познакомит Вас с итогами исполнения  
бюджета и с результатами,  
достигнутыми при использовании  
бюджетных средств в 2022 году.

# ЧТО ТАКОЕ БЮДЖЕТ ДЛЯ ГРАЖДАН?



- «Бюджет для граждан» – аналитический документ, разрабатываемый в целях предоставления гражданам актуальной информации о бюджете Гаврилов-Ямского муниципального района Ярославской области в формате, доступном для широкого круга пользователей.
- В представленной информации отражены информация и отчет по исполнению бюджета Гаврилов –Ямского муниципального района Ярославской области за итоговый 2022 год.







## Цели:



- повышение финансовой грамотности населения;
- раскрытие информации о бюджете муниципального района и деятельности органов власти;
- расширение возможностей взаимодействия органов власти и граждан.

## Задачи :



- доступность и понятность информации для широкого круга граждан;
- визуализация данных о бюджете;
- консолидация в брошюре общих сведений о бюджете.

## Ожидаемые результаты :



- свободный доступ к информации о бюджете и деятельности органов власти;
- вовлечение граждан в диалог с органами власти;
- прозрачность формирования и расходования бюджетных средств.

Консолидированный бюджет – это свод бюджетов всех уровней на соответствующей территории (за исключением бюджетов государственных внебюджетных фондов) без учета межбюджетных трансфертов между этими бюджетами.

## Консолидированный бюджет Российской Федерации

Федеральный бюджет

Консолидированные бюджеты субъектов Российской Федерации

Бюджеты субъектов Российской Федерации

Консолидированные бюджеты муниципальных районов

Бюджеты городских округов

Бюджеты муниципальных районов

Бюджеты городских и сельских поселений



# ЧТО ТАКОЕ БЮДЖЕТ?



**ДОХОДЫ БЮДЖЕТА**  
это поступающие в бюджет  
денежные средства  
(налоговые, неналоговые  
доходы и безвозмездные  
поступления)



**РАСХОДЫ БЮДЖЕТА**  
это выплачиваемые из  
бюджета денежные  
средства (социальные  
выплаты населению,  
оказание муниципальных  
услуг, благоустройство, и  
другие)

**БЮДЖЕТ** - форма образования и расходования денежных средств, предназначенных для финансового обеспечения задач и функций государства и местного самоуправления.

Превышение  
доходов над  
расходами образует  
положительный  
остаток бюджета  
**ПРОФИЦИТ**.  
При профиците  
снижается долг и  
(или) растут  
остатки.



Если расходная  
часть бюджета  
превышает  
доходную, то бюджет  
формируется с  
**ДЕФИЦИТОМ**. При  
дефиците растет долг  
и (или) снижаются  
остатки.





## БЮДЖЕТ ГАВРИЛОВ - ЯМСКОГО МУНИЦИПАЛЬНОГО РАЙОНА ЯРОСЛАВСКОЙ ОБЛАСТИ НА 2022 ГОД И НА ПЛАНОВЫЙ ПЕРИОД 2023 И 2024 ГОДОВ



Основные направления бюджетной и налоговой политики Гаврилов-Ямского муниципального района на 2022 год и на плановый период 2023-2024 годов



Основные параметры прогноза социально-экономического развития Гаврилов-Ямского муниципального района на среднесрочный период на 2022 год и плановый период 2023-2024 годов



Бюджетный прогноз Гаврилов - Ямского муниципального района на долгосрочный период (на 2020 - 2025 годы)



Муниципальные программы Гаврилов-Ямского муниципального района Ярославской области



# ЭТАПЫ БЮДЖЕТНОГО ПРОЦЕССА



**Бюджетный процесс** – это деятельность органов государственной власти, органов местного самоуправления и иных участников бюджетного процесса по составлению и рассмотрению проектов бюджетов, утверждению и исполнению бюджетов, контролю за их исполнением, осуществлению бюджетного учета, внешней проверке, рассмотрению и утверждению бюджетной отчетности.



**1**  
Разработка и  
составление проекта



**2**  
Рассмотрение и  
утверждение бюджета



**3**  
Исполнение  
бюджета



**4**  
Контроль за  
исполнением  
бюджета и  
утверждение отчета  
об исполнении  
бюджета

**Ежегодно решением Собрании представителей Гаврилов-Ямского района утверждается бюджет Гаврилов-Ямского района Ярославской области.**

# Гаврилов - Ямский муниципальный район



Общая  
площадь  
**1120 кв. км.**



Численность  
население на  
01.01.2023  
**24967 человек**



Городские  
поселения:

**1**

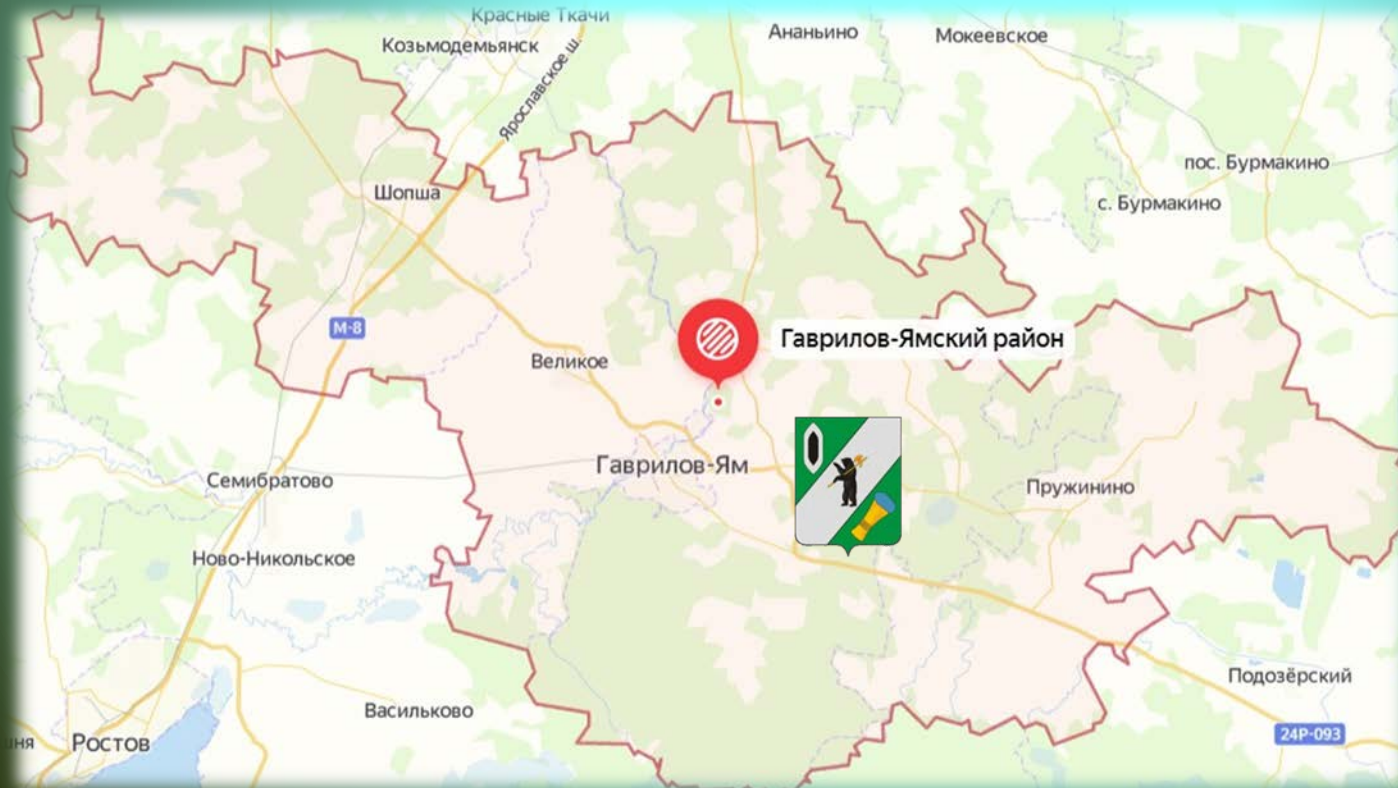
*Гаврилов -  
Ямское*



Сельские  
поселения:

**4**

*Великосельское  
Заячье-Холмское  
Митинское  
Шопшинское*





**АО ГМЗ «АГАТ»**

**ГУЗ ЯО Гаврилов-Ямская ЦРБ**




**ГАУЗ ЯО «С/П СОСНОВЫЙ БОР»**

**ГАУЗ ЯО ДЕТСКИЙ САНАТОРИЙ «ИСКРА»**




**ООО «Транснефть - Балтика»**



**Переславское ЛПУМГ ООО «Газпром трансгаз Ухта»**

**ООО "ЯРТЕЛЕСЕРВИС"**








**МУ КЦСОН «Ветеран»**

**Крупные общеобразовательные учреждения  
Гаврилов – Ямского муниципального района**



# ПОКАЗАТЕЛИ СОЦИАЛЬНО-ЭКОНОМИЧЕСКОГО РАЗВИТИЯ ГАВРИЛОВ – ЯМСКОГО МУНИЦИПАЛЬНОГО РАЙОНА



Наименование показателя	2020 (отчет)	2021 (отчет)	2022 (оценка)	2023 (прогноз)	2024 (прогноз)
Среднегодовая численность населения, тыс. человек 	24,8	24,4	24,1	23,9	23,7
Фонд оплаты труда , млн. руб.	2420,6	2662,7	2984,8	3378,8	3828,2
Номинальная начисленная среднемесячная заработная плата работников организаций, руб. 	36449,8	38707,1	41416,6	45558,3	50114,1
Уровень зарегистрированной безработицы, % 	2,4	1,5	1,5	1,8	1,8
Объем отгруженных товаров собственного производства, выполненных работ и услуг, млн. рублей.	3174,6	3947,2	3974,8	4066,2	4176,0
Оборот розничной торговли и общественного питания , млн. руб. 	3061,4	2924,2	2659,9	2738,7	2856,8
Продукция сельского хозяйства, млн. рублей.	1143,9	1155,3	1121,8	1124,0	1146,5
Инвестиции в основной капитал, млн. руб. 	222,6	379,5	380,0	391,4	403,1
Объем работ, выполненных по виду деятельности «строительство», млн. руб.	135,8	55,3	58,1	63,9	73,5
Ввод в действие жилых домов, тыс. кв. метров общей площади	15,0	10,7	15,0	14,5	15,0



# ОСНОВНЫЕ НАПРАВЛЕНИЯ НАЛОГОВОЙ И БЮДЖЕТНОЙ ПОЛИТИКИ ГАВРИЛОВ - ЯМСКОГО РАЙОНА



Работа по инвентаризации земельно-имущественного комплекса Гаврилов – Ямского муниципального района в целях повышения эффективности его использования



Мониторинг состава и использования муниципального имущества с целью выявления неиспользуемых или используемых не по назначению объектов недвижимости и принятия соответствующих мер по вовлечению их в оборот



Проведение экономического анализа финансово-хозяйственной деятельности муниципальных организаций и реализацию мероприятий по повышению эффективности их работы



Мониторинг на постоянной основе поступлений по налоговым и неналоговым платежам в бюджет муниципального района в целях своевременного принятия мер по обеспечению сбалансированности бюджета Гаврилов – Ямского муниципального района и минимизации рисков образования просроченной кредиторской задолженности



Организацию мероприятий, направленных на обеспечение в полном объеме запланированных налоговых и неналоговых поступлений



Совершенствование механизмов межведомственного взаимодействия, направленного на повышение уровня собираемости налоговых и неналоговых доходов, снижение недоимки по платежам в бюджет Гаврилов – Ямского муниципального района



Ведение реестра источников доходов бюджета муниципального района в целях повышения качества планирования и администрирования доходов

# ОСНОВНЫЕ НАПРАВЛЕНИЯ НАЛОГОВОЙ И БЮДЖЕТНОЙ ПОЛИТИКИ ГАВРИЛОВ - ЯМСКОГО РАЙОНА



Повышение качества финансового менеджмента главных распорядителей бюджетных средств.



Контроль за соблюдением платежной дисциплины, анализ состояния дебиторской задолженности, инвентаризацию просроченной задолженности с целью предотвращения сокращения платежей в бюджет и роста задолженности по налоговым и неналоговым платежам



Работа, направленная на увеличение объема средств, выделяемых Гаврилов – Ямскому муниципальному району из вышестоящих бюджетов на решение вопросов местного значения



Привлечение внебюджетных источников финансового обеспечения деятельности учреждений социально- культурной сферы



Проведение информационной кампании, направленной на повышение финансовой грамотности населения, на побуждение к своевременному исполнению платежных обязательств и недопущению роста задолженности по платежам в бюджет муниципального района.



Реализация Плана мероприятий по увеличению налоговых и неналоговых доходов бюджета Гаврилов – Ямского муниципального района



Работа комиссии по ликвидации задолженности по платежам в бюджет муниципального района и по обеспечению своевременной выплаты заработной платы, направленная на погашение (снижение) задолженности по налоговым и неналоговым платежам в бюджет Гаврилов – Ямского муниципального района

# ОСНОВНЫЕ НАПРАВЛЕНИЯ НАЛОГОВОЙ И БЮДЖЕТНОЙ ПОЛИТИКИ ГАВРИЛОВ - ЯМСКОГО РАЙОНА



Формирование бюджетных параметров исходя из необходимости безусловного исполнения действующих расходных обязательств муниципального района



Концентрация бюджетных ресурсов на приоритетных направлениях расходных обязательств Гаврилов – Ямского муниципального района



Анализ осуществляемых расходных обязательств в целях исключения направления средств на выполнение полномочий, не отнесенных к полномочиям муниципального района



Принятие новых расходных обязательств только при условии оценки их эффективности, соответствия их приоритетным направлениям социально-экономического развития Гаврилов – Ямского муниципального района и при условии наличия ресурсов для их гарантированного исполнения в целях снижения риска неисполнения (либо исполнения в неполном объеме) действующих расходных обязательств



Осуществление работы, направленной на привлечение средств вышестоящих бюджетов на решение вопросов местного значения в целях сокращения нагрузки на бюджет муниципального района, в том числе путем участия в федеральных или региональных проектах и программах, а также выполнение условий софинансирования к средствам вышестоящих бюджетов



Повышение качества управления муниципальными финансами, строгое соблюдение бюджетно-финансовой дисциплины всеми главными распорядителями бюджетных средств и получателями бюджетных средств



Поддержание оптимальных объемов и структуры расходов на реализацию функций и полномочий органов местного самоуправления, стимулирование их к поиску внутренних резервов оптимизации бюджетных расходов, исключение дублирования функций и полномочий

# ОСНОВНЫЕ НАПРАВЛЕНИЯ НАЛОГОВОЙ И БЮДЖЕТНОЙ ПОЛИТИКИ ГАВРИЛОВ - ЯМСКОГО РАЙОНА



Продолжение реализации механизма персонифицированного финансирования дополнительного образования детей



Развитие приносящей доход деятельности в учреждениях, проведение анализа утвержденных тарифов на услуги муниципальных учреждений



Повышение эффективности деятельности муниципальных учреждений и недопущение функционирования неэффективных или недостаточно загруженных муниципальных учреждений



Сохранение достигнутого уровня предоставления муниципальных услуг (работ) и недопущение снижения качества их предоставления в целях обеспечения комфортных условий для проживания населения в Гаврилов – Ямском муниципальном районе



Недопущение кредиторской задолженности по заработной плате работникам бюджетной сферы и социальным выплатам



Повышение ответственности руководителей структурных подразделений Гаврилов – Ямского муниципального района (получателей бюджетных средств) за достижение поставленных целей, недопущение случаев возврата средств вышестоящих бюджетов в результате невыполнения результатов, указанных в соглашениях с Ярославской областью



Реализация режима экономии электро- и теплоэнергии, расходных материалов, горюче-мазочных материалов, услуг связи



# ОСНОВНЫЕ НАПРАВЛЕНИЯ НАЛОГОВОЙ И БЮДЖЕТНОЙ ПОЛИТИКИ ГАВРИЛОВ - ЯМСКОГО РАЙОНА



Осуществление бюджетных инвестиций исходя из необходимости завершения начатых работ, финансирования работ с высокой степенью готовности, а также работ, выполнение которых осуществляется на условиях софинансирования за счет средств вышестоящих бюджетов, внебюджетных средств



Эффективное использование бюджетных средств путем обеспечения надлежащего функционирования механизма муниципальных закупок в соответствии с Федеральным законом от 05.04.2013 № 44-ФЗ «О контрактной системе в сфере закупок товаров, работ, услуг для обеспечения государственных и муниципальных нужд», обеспечения контроля обоснованности закупок, начальных (максимальных) цен контрактов, а также проведения централизованных закупок



Осуществление контроля в сфере закупок в соответствии с частью 3 статьи 99 Федерального закона от 05.04.2013 № 44-ФЗ «О контрактной системе в сфере закупок товаров, работ, услуг для обеспечения государственных и муниципальных нужд»



Обеспечение прозрачности (открытости) бюджета Гаврилов – Ямского муниципального района за счет размещения и предоставления информации на едином портале государственной системы Российской Федерации

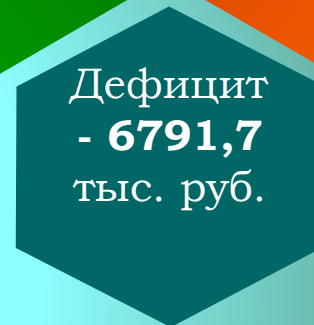
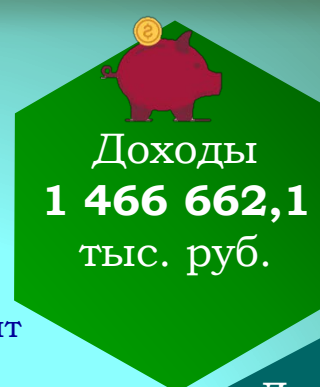
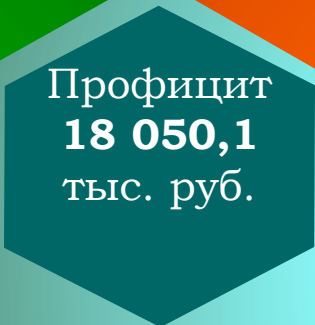
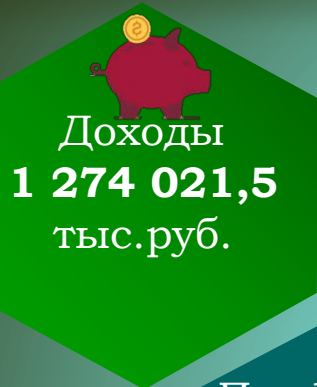


Повышение информационной открытости бюджетного процесса Гаврилов – Ямского муниципального района, в том числе в социальных сетях, в целях информирования граждан по вопросам формирования и исполнения бюджета, а также вовлечения граждан в процедуру обсуждения и принятия конкретных бюджетных решений.

# ОСНОВНЫЕ ПАРАМЕТРЫ БЮДЖЕТА

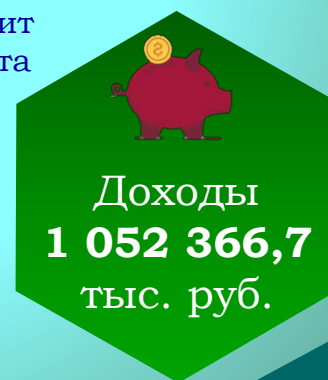
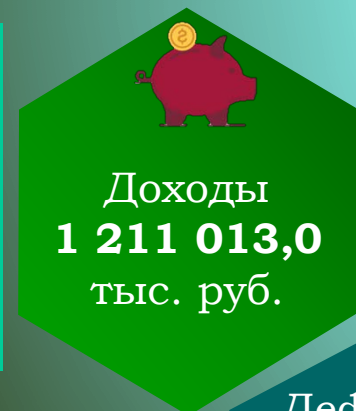


2021



2022

2023



2024





В процессе принятия и исполнения бюджета большое значение приобретает сбалансированность доходов и расходов бюджета. Если доходы превышают расходы, то возникает профицит. Но чаще расходы превышают доходы. В таком случае возникает дефицит.

## Источники финансирования дефицита бюджета района

Муниципальные займы путем выпуска ценных бумаг

Бюджетные кредиты от других бюджетов

Кредиты кредитных организаций

Изменение остатков средств на счетах бюджета





## Кредиты кредитных организаций

тыс. руб.

2022	2023	2024
0,00	0,00	0,00



## Изменение остатков средств на счетах по учету средств бюджетов

2022	2023	2024
0,00	0,00	0,00



**Программой муниципальных внутренних заимствований Гаврилов-Ямского муниципального района на 2022 год и плановый период 2023-2024 годов не предусматривается получение кредитов от кредитных организаций. Выдача бюджетных кредитов в 2022-2024 годах также не планируется.**



# ДИНАМИКА МУНИЦИПАЛЬНОГО ДОЛГА



В соответствии с Бюджетным кодексом РФ объем доходов на обслуживание муниципального долга не должен превышать **15 %** объема расходов бюджета муниципального района , за исключением объема расходов , которые осуществляются за счет субвенций из бюджетов бюджетной системы РФ .



Расходов на обслуживание муниципального долга Гаврилов - Ямского муниципального района на 2022 год и плановый период 2023 - 2024 годов не планируется.

Предоставление муниципальных гарантий на 2022 год и плановый период 2023-2024 годов не планируется.



## Налоговые доходы-

доходы от уплаты налогов, установленных Налоговым кодексом Российской Федерации (федеральные, региональные и местные налоги и сборы, специальные налоговые режимы:

- Налог на доходы физических лиц;
- Налоги на совокупный доход;
- Государственная пошлина;
- Другие

## Неналоговые доходы

– доходы от использования имущества, находящегося в муниципальной собственности, плата за негативное воздействие на окружающую среду, доходы от продажи материальных и нематериальных активов, штрафы, санкции, возмещения

## Безвозмездные поступления-

поступающие в бюджет денежные средства из других бюджетов бюджетной системы РФ, а также перечисления от физических и юридических лиц

**ДОХОДЫ  
БЮДЖЕТА**



# ОБЪЕМ И СТРУКТУРА ДОХОДОВ БЮДЖЕТА



Год	Налоговые доходы	Неналоговые доходы	Безвозмездные поступления	Итого
2021	<p>100 817,2 7,9 %</p>	<p>23 796,3 1,9 %</p>	<p>1 149 278,0 90,2 %</p>	1 274 021,5
2022	<p>116 125,1 7,9 %</p>	<p>23 171,5 1,6 %</p>	<p>1 327 365,5 90,5 %</p>	1 466 662,1
2023	<p>111 458,9 9,2 %</p>	<p>14 853,5 1,2 %</p>	<p>1 084 700,5 89,6 %</p>	1 211 013,0
2024	<p>119 332,5 11,3 %</p>	<p>13 692,5 1,3 %</p>	<p>919 341,7 87,4 %</p>	1 052 366,7

# ОБЪЕМ И СТРУКТУРА НАЛОГОВЫХ ДОХОДОВ БЮДЖЕТА



Наименование дохода	2020 (отчет)	2021 (отчет)	2022 (оценка)	2023 (прогноз)	2024 (прогноз)
 Налог на доходы физических лиц	79273,7	84677,2	99126,5	96153,0	102980,0
 Акцизы	6251,4	7283,6	8647,8	7923,4	8621,0
 Единый налог на вмененный доход	5939,4	1726,1	70,7	0,0	0,0
 Единый сельскохозяйственный налог	46,8	0,4	53,9	9,5	9,5
 Налог, взимаемый в связи с применением патентной системы налогообложения	727,5	3125,5	2746,0	2319,0	2319,0
 Налог на добычу полезных ископаемых	813,5	1073,9	1902,2	1331,0	1423,0
 Государственная пошлина	2948,9	3060,5	3578,0	3723,0	3980,0

тыс. руб.

96001,2

100947,2

116125,1

111458,9

119332,5

2020(отчет)

2021 (отчет)

2022 (отчет)

2023

2024

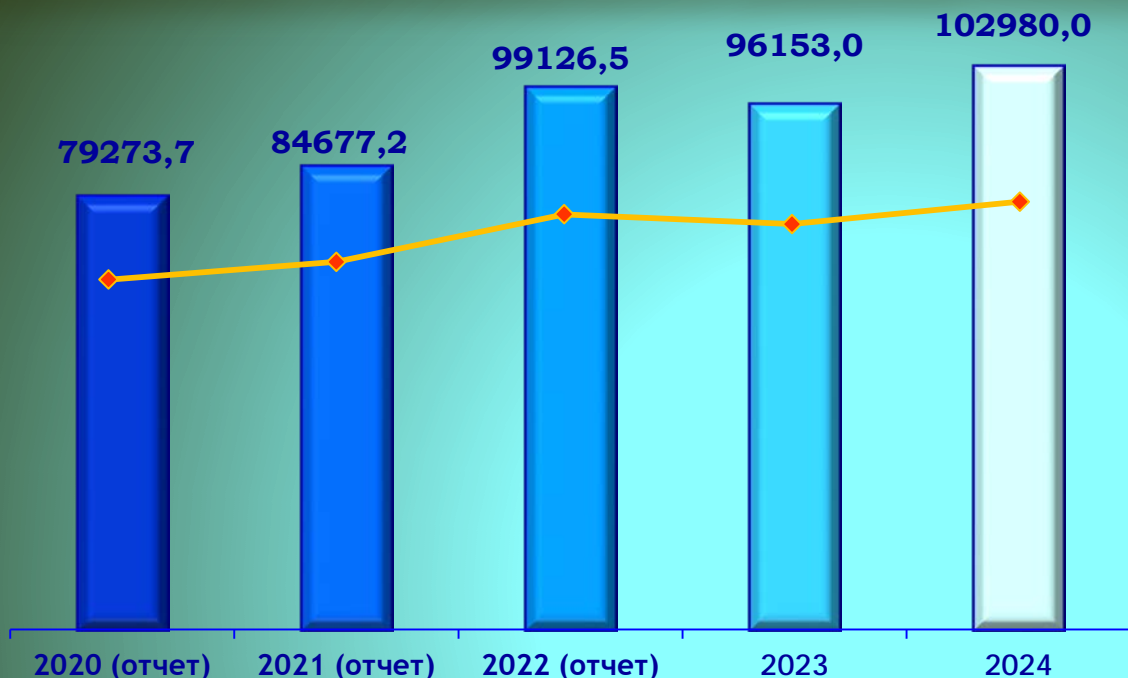


## Налоговые доходы

– часть доходов граждан и организаций, которые они обязаны заплатить государству.




# НАЛОГ НА ДОХОДЫ ФИЗИЧЕСКИХ ЛИЦ



тыс. руб.

- основной вид прямых налогов. Исчисляется в процентах от совокупного дохода физических лиц за вычетом документально подтвержденных расходов, в соответствии с действующим законодательством.



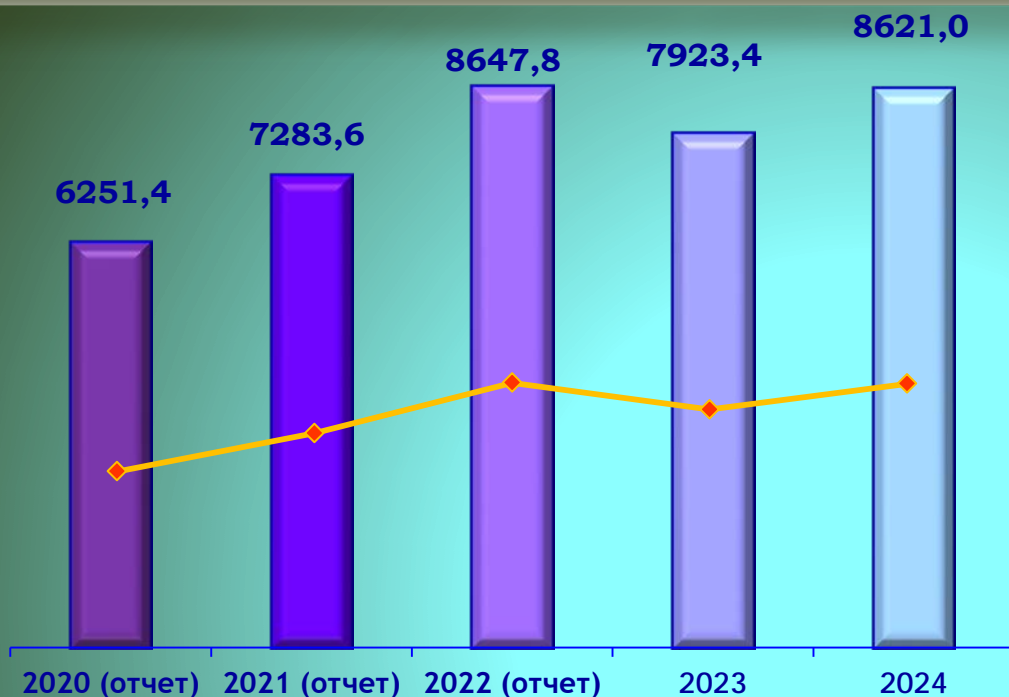
Доля поступлений НДФЛ в общем объеме налоговых и неналоговых доходов бюджета в 2022- 2024 г.г.

## Налогооблагаемые доходы:

- вознаграждение за исполнение трудовых и иных обязанностей;
- доходы от продажи имущества, находившегося в собственности менее 5 лет;
- доходы от сдачи имущества в аренду;
- доходы от источников за пределами РФ;
- доходы в виде разного рода выигрышей.



# АКЦИЗЫ




тыс. руб.

– индивидуальный налог на отдельные виды и группы товаров, входящие в специальный перечень.

Акцизы являются косвенным налогом, включенным в цену товара и оплачивается покупателем.

## Виды акцизов:

- Акцизы по подакцизным товарам (продукции), производимым на территории РФ;
- Доходы от уплаты акцизов на дизельное топливо;
- Доходы от уплаты акцизов на моторные масла для дизельных и (или) карбюраторных (инжекторных) двигателей;
- Доходы от уплаты акцизов на автомобильный бензин;
- Доходы от уплаты акцизов на прямогонный бензин.

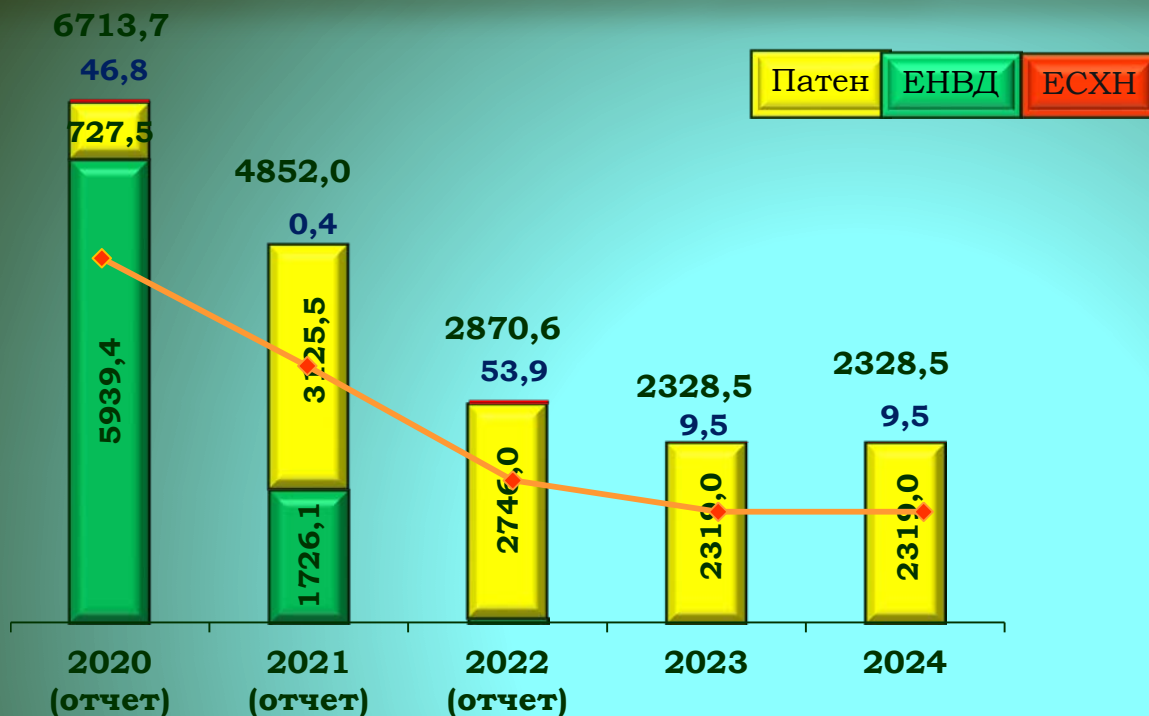


Доля поступлений акцизов в общем объеме налоговых и неналоговых доходов бюджета в 2022- 2024 г.г.


# НАЛОГИ НА СОВОКУПНЫЙ ДОХОД



тыс. руб.



В бюджет от субъектов малого и среднего бизнеса поступают платежи по единому налогу на вмененный доход для отдельных видов деятельности и налог, взимаемый с применением патентной системы налогообложения.

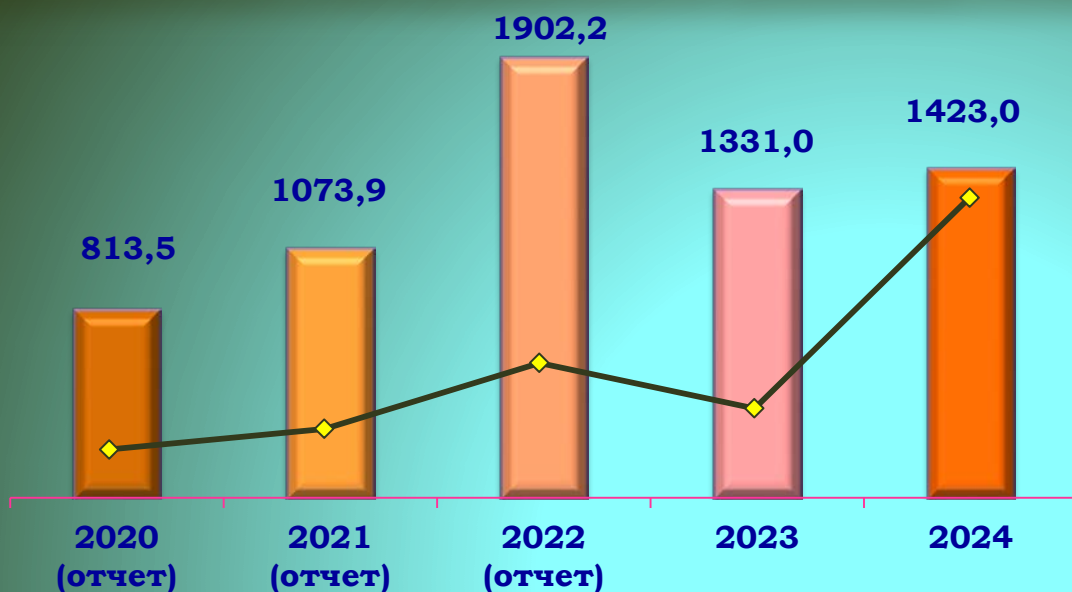



Доля поступлений налогов на совокупный доход в общем объеме налоговых и неналоговых доходов бюджета в 2022- 2024 г.г.

## Виды предпринимательской деятельности :

- Оказание бытовых услуг и ветеринарных услуг;
- Ремонт, техническое обслуживание и мойка автотранспортных средств;
- Перевозка грузов и пассажиров;
- Розничная торговля и общественное питание;
- Ремонт жилья и построек;
- Сдача в аренду помещений и земельных участков.

# НАЛОГ НА ДОБЫЧУ ПОЛЕЗНЫХ ИСКОПАЕМЫХ



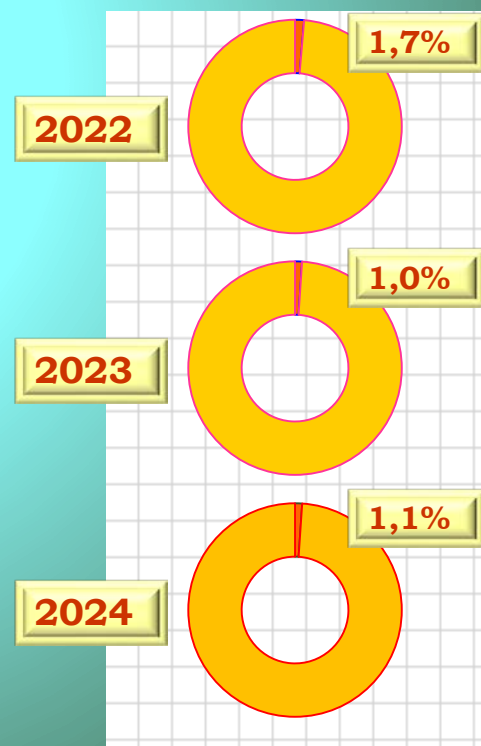
тыс. руб.

Налоговая база по НДС определяется как стоимость добытых полезных ископаемых по каждому виду, с учетом установленных различных ставок. Она определяется отдельно по каждому добытому полезному ископаемому.



## Объектом налогообложения признаются полезные ископаемые:

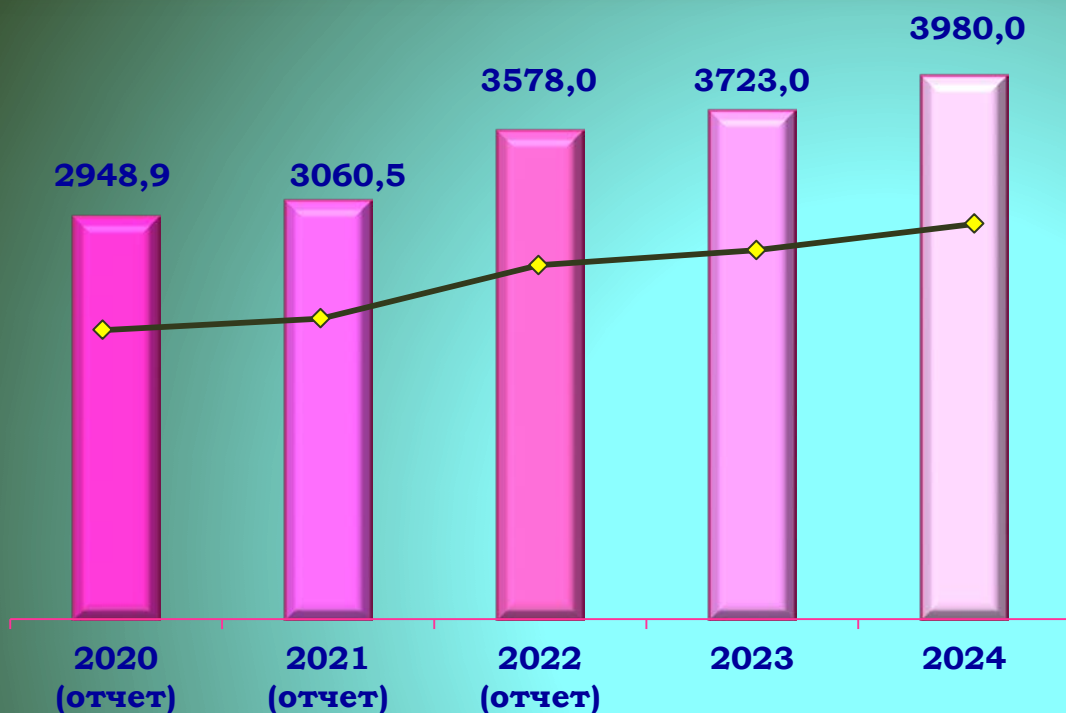
- добытые из недр на территории РФ на предоставленном по закону участке недр (в том числе из залежи углеводородного сырья);
- извлеченные из отходов (потерь) добывающего производства, подлежащие отдельному лицензированию;
- добытые из недр за пределами РФ на территориях, арендуемых или используемых по международным договорам, а также находящихся под юрисдикцией РФ.



Доля поступлений налогов на добычу полезных ископаемых в общем объеме налоговых и неналоговых доходов бюджета в 2022- 2024 г.г.



# ГОСУДАРСТВЕННАЯ ПОШЛИНА




тыс. руб.

В бюджет муниципального района поступает государственная пошлина по делам, рассматриваемым в судах общей юрисдикции.



- сбор, взимаемый с плательщиков при их обращении в государственные органы, органы местного самоуправления, иные органы и (или) к должностным лицам, которые уполномочены, за совершением в отношении этих лиц юридически значимых действий.



Доля поступлений государственной пошлины в общем объеме налоговых и неналоговых доходов бюджета в 2022-2024 г.г.

# ОБЪЕМ И СТРУКТУРА НЕНАЛОГОВЫХ ДОХОДОВ БЮДЖЕТА



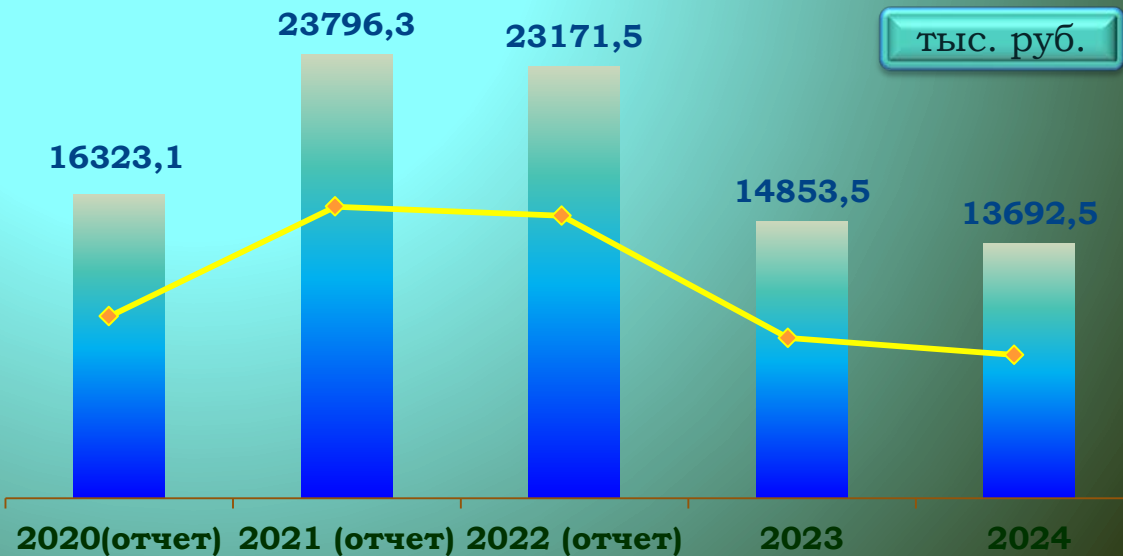
Наименование дохода	2020 (отчет)	2021 (отчет)	2022 (отчет)	2023 (прогноз)	2024 (прогноз)
 Доходы от использования имущества, находящегося в государственной и муниципальной собственности	5988,7	6454,1	7417,1	4626,0	4486,0
 Плата за негативное воздействие на окружающую среду	767,9	445,9	504,6	560,0	525,0
 Доходы от оказания платных услуг и компенсации затрат государства	6401,1	6535,3	6541,9	6918,0	7382,0
 Доходы от продажи материальных и нематериальных активов	2287,2	8491,3	7298,8	2345,0	895,0
 Штрафы, санкции, возмещение ущерба. Прочие неналоговые доходы.	878,2	1869,7	1409,1	404,5	404,5



## Неналоговые



**доходы** – платежи в

виде штрафов и санкций за нарушение законодательства, доходы от использования и продажи имущества, иные платежи.



# ОБЪЕМ И СТРУКТУРА БЕЗВОЗМЕЗДНЫХ ПОСТУПЛЕНИЙ

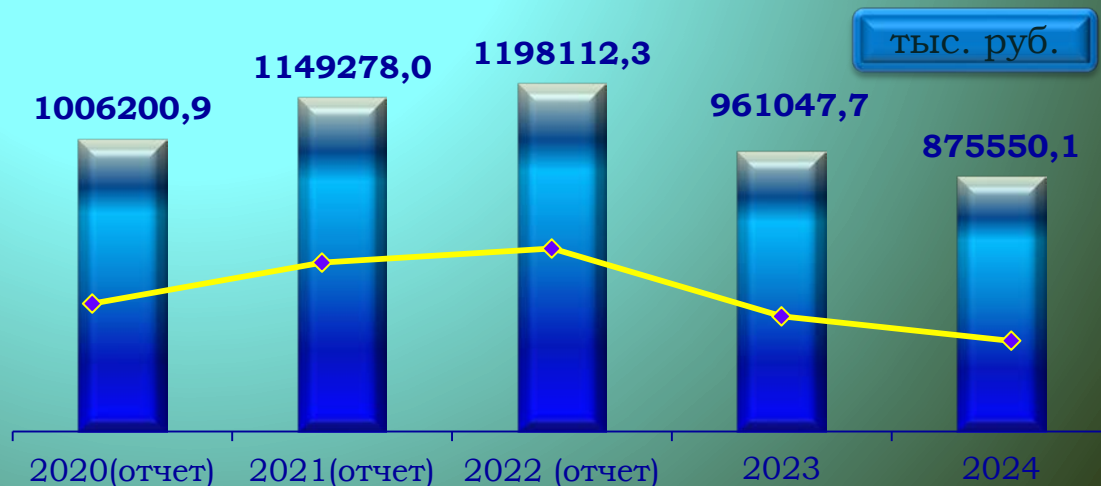


Наименование дохода	2020 (отчет)	2021 (отчет)	2022 (отчет)	2023 (прогноз)	2024 (прогноз)
 Дотации бюджетам бюджетной системы Российской Федерации	218553,0	263399,6	244189,0	127004,0	27725,0
 Субсидии бюджетам бюджетной системы Российской Федерации	45256,3	85994,5	147921,2	29504,9	29504,9
 Субвенции бюджетам бюджетной системы Российской Федерации	737628,2	792210,3	793478,7	804538,7	818320,2
 Иные межбюджетные трансферты	4837,8	2508,2	12523,4	0	0



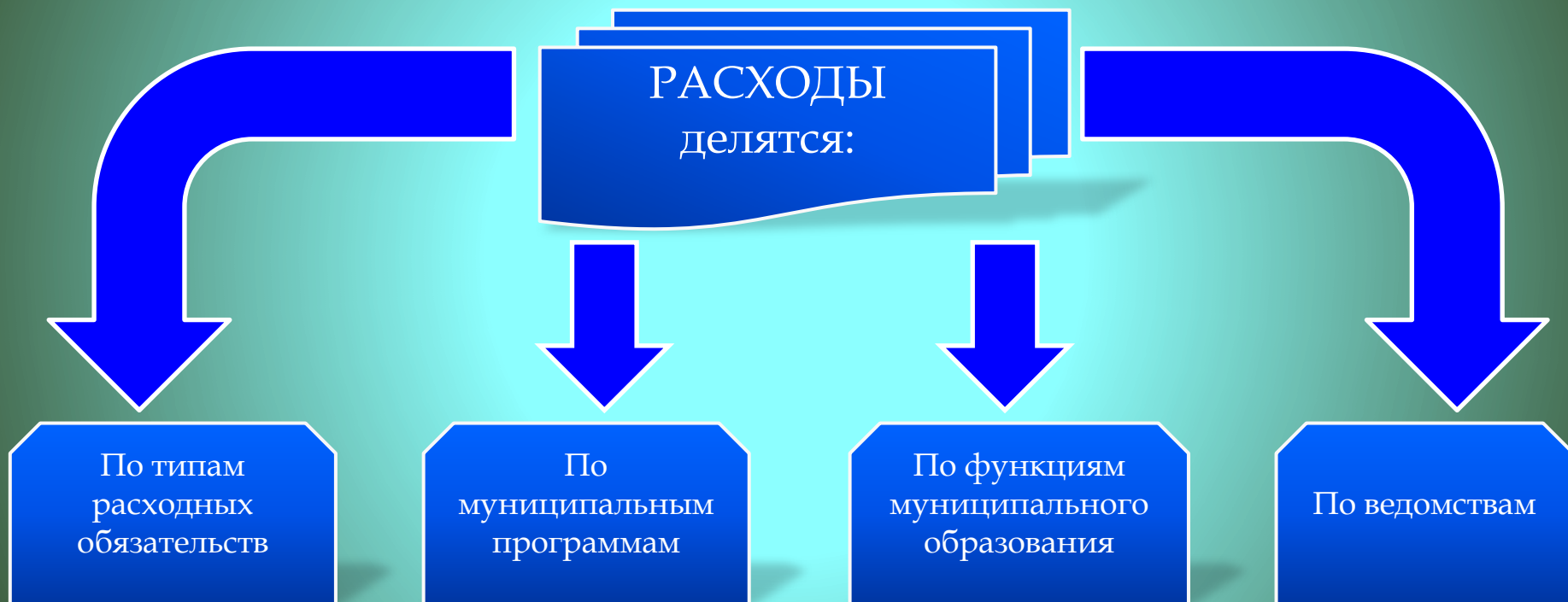
## Безвозмездные поступления

– средства, безвозмездно поступающие в бюджет из другого бюджета в форме дотаций, субсидий, субвенций, иных межбюджетных трансфертов, а также от физических и юридических лиц.





Расходы бюджета - выплачиваемые из бюджета денежные средства, за исключением средств, являющихся источниками финансирования дефицита





# РАСХОДЫ БЮДЖЕТА ПО РАЗДЕЛАМ БЮДЖЕТНОЙ КЛАССИФИКАЦИИ РАСХОДОВ БЮДЖЕТА


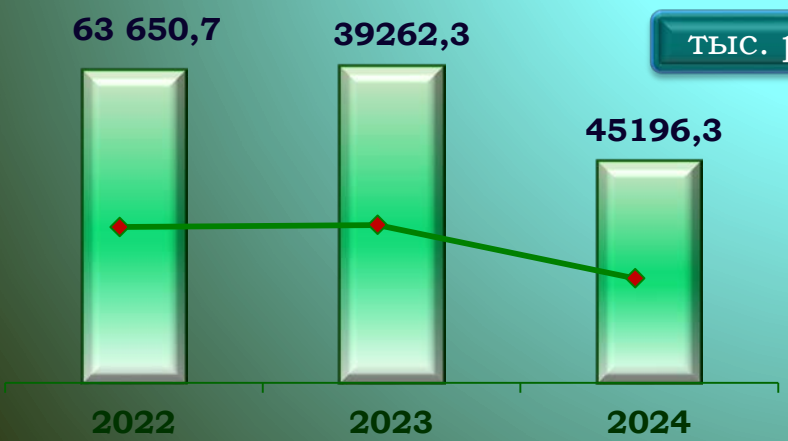


Направление расходов	2020 (отчет)	2021 (отчет)	2022 (отчет)	2023 (прогноз)	2024 (прогноз)
 Общегосударственные вопросы	56957,2	56746,2	63650,7	64422,7	45196,3
 Национальная безопасность и правоохранительная деятельность	25,0	575,0	70,0	1200,0	835,0
 Национальная экономика	22223,1	24859,0	30531,6	24294,4	22972,5
 Жилищно-коммунальное хозяйство	11899,0	18011,2	12893,6	11866	4792,0
 Охрана окружающей среды	49,9	50,0	38,3	560,0	525,0
 Образование	655854,3	720190,1	918007,0	771028,6	688212,2
 Культура, кинематография	35741,4	56949,2	74957,0	60600,5	45457,4
 Социальная политика	323809,0	366419,1	347954,2	274988,8	236526,8
 Физическая культура и спорт	772,0	25815,1	12918,0	820,0	572,0
 Средства массовой информации	1041,6	984,8	1146,5	1011,0	705,0
 МБТ общего характера бюджетам бюджетной системы РФ	2271,0	1522,8	11286,9	221,0	0,0
Условно- утвержденные расходы	-	-	-	-	6572,6

# РАСХОДЫ НА ОБЩЕГОСУДАРСТВЕННЫЕ ВОПРОСЫ



Направление расходов	2022	2023	2024
Руководство и управление в сфере установленных функций: ➤ обеспечение деятельности Главы муниципального образования, представительного органа муниципального образования, Администрации муниципального образования, органов финансового надзора.	360059,9	37032,5	25963,5
Резервные фонды	0,0	400,0	280,0
Другие общегосударственные вопросы	27590,8	26990,2	18952,8
<b>ВСЕГО РАСХОДОВ</b>	<b>63650,7</b>	<b>64422,7</b>	<b>45196,3</b>



Доля расходов на общегосударственные вопросы в общем объеме расходов бюджета в 2022-2024 гг.





# РАСХОДЫ НА НАЦИОНАЛЬНУЮ ЭКОНОМИКУ



Направление расходов	2022	2023	2024
Топливо - энергетический комплекс	89,9	100,0	70,0
Сельское хозяйство и рыболовство	553,0	738,6	577,6
Транспорт	12000,0	8143,0	5700,0
Дорожное хозяйство (дорожные фонды)	14944,3	14673,7	15549,8
Другие вопросы в области национальной экономики	2944,4	639,1	1075,1
<b>ВСЕГО РАСХОДОВ</b>	<b>30531,6</b>	<b>24294,4</b>	<b>22972,5</b>

тыс. руб.



Доля расходов на национальную экономику в общем объеме расходов бюджета в 2022- 2024 г.г.



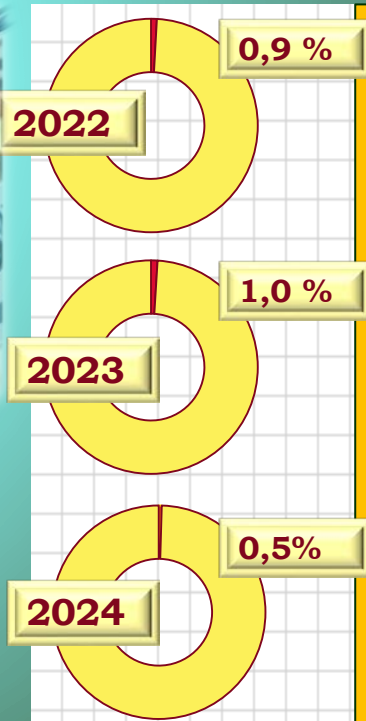
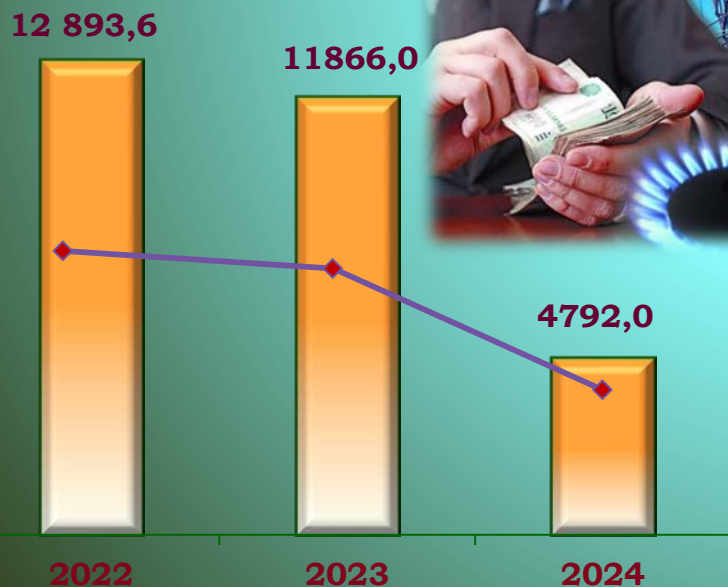
# РАСХОДЫ НА ЖИЛИЩНО - КОММУНАЛЬНОЕ ХОЗЯЙСТВО



Направление расходов	2022	2023	2024
Коммунальное хозяйство	8138,4	7380,0	1661,0
Другие вопросы в области жилищно – коммунального хозяйства	4755,2	4486,0	3131,0
<b>ВСЕГО РАСХОДОВ</b>	<b>12893,6</b>	<b>11866,0</b>	<b>4792,0</b>



тыс. руб.



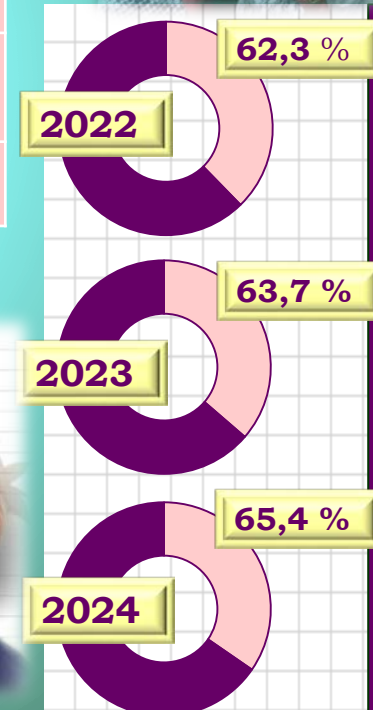
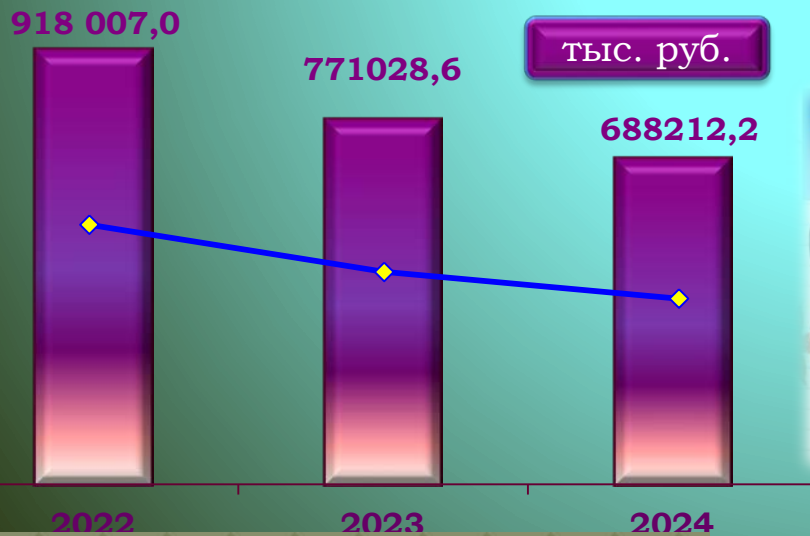
Доля расходов на жилищно – коммунальное хозяйство в общем объеме расходов бюджета в 2022- 2024 г.г.





# РАСХОДЫ НА ОБРАЗОВАНИЕ

Направление расходов	2022	2023	2024
 Дошкольное образование	187308,0	184938,6	167265,6
 Общее образование	440629,9	432053,4	408657,2
 Дополнительное образование детей	250266,3	81768,6	61051,6
 Молодежная политика	13498,5	18670,7	8958,5
 Другие вопросы в области образования	26304,3	53597,3	42279,3
<b>ВСЕГО РАСХОДОВ</b>	<b>918007,0</b>	<b>771028,6</b>	<b>688212,2</b>

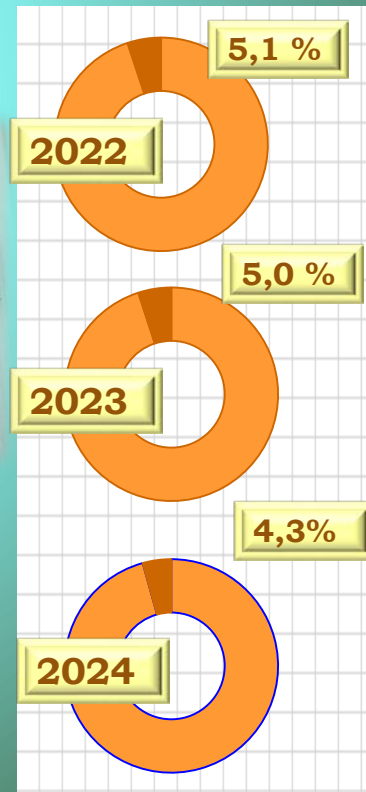
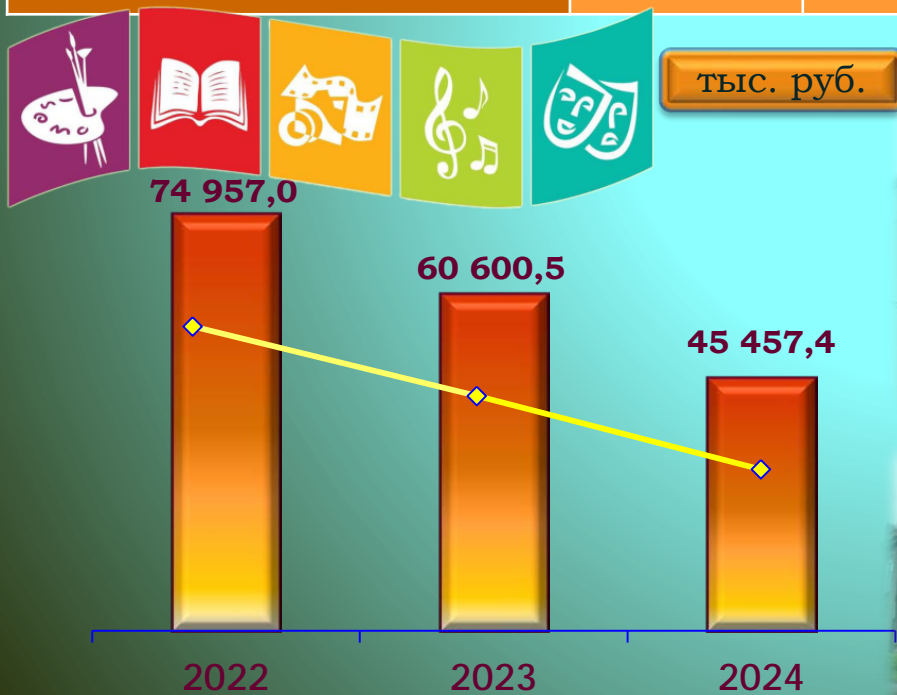


Доля расходов на образование в общем объеме расходов бюджета в 2022- 2024 г.г.

# РАСХОДЫ НА КУЛЬТУРУ



Направление расходов	2022	2023	2024
 Культура	67551,7	53548,5	40609,4
 Другие вопросы в области культуры, кинематографии	7405,3	7052,0	4848,0
<b>ВСЕГО РАСХОДОВ</b>	<b>74957,0</b>	<b>60600,5</b>	<b>45457,4</b>


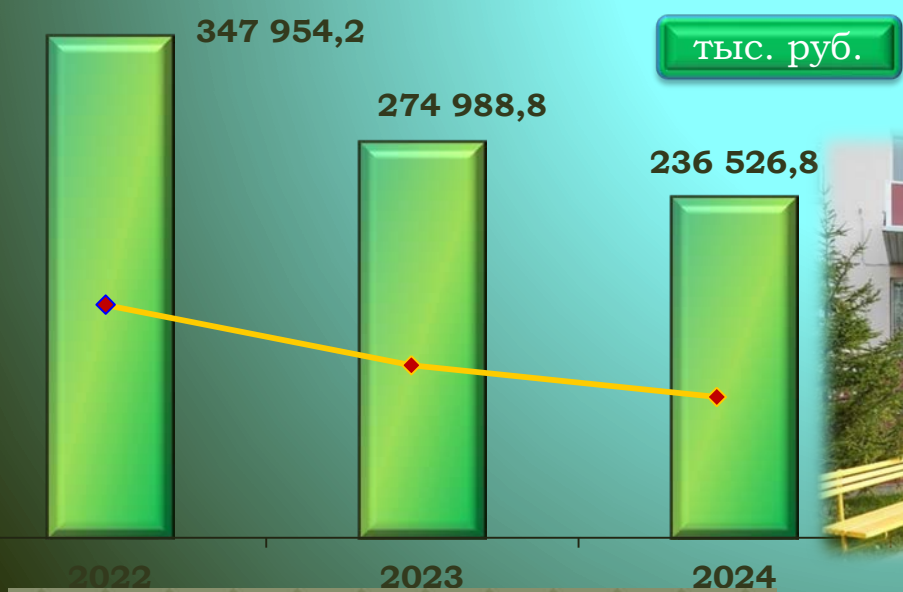


Доля расходов на культуру в общем объеме расходов бюджета в 2022- 2024г.г.

# РАСХОДЫ НА СОЦИАЛЬНУЮ ПОЛИТИКУ



Направление расходов	2022	2023	2024
 Пенсионное обеспечение	1925,2	2078,0	1450,0
 Социальное обслуживание населения	88996,3	92699,1	92699,1
 Социальное обеспечение населения	92835,0	102538,4	102942,3
 Охрана семьи и детства	153540,8	67065,9	29053,0
 Другие вопросы в области социальной политики	10656,9	10607,4	10382,4
<b>ВСЕГО РАСХОДОВ</b>	<b>347954,2</b>	<b>274988,8</b>	<b>236526,8</b>



Доля расходов на социальную политику в общем объеме расходов бюджета в 2022- 2024 г





Нужна  
помощь?

**Межбюджетные отношения** — взаимоотношения между федеральными органами государственной власти, органами государственной власти субъектов Российской Федерации, органами местного самоуправления по вопросам регулирования бюджетных правоотношений, организации и осуществления бюджетного процесса.

**Межбюджетные трансферты** — средства, предоставляемые одним бюджетом бюджетной системы Российской Федерации другому бюджету бюджетной системы Российской Федерации.





**Дотации** – денежная помощь со стороны бюджета другого уровня, предоставляемая на безвозмездной и безвозвратной основе

**Субсидии** - межбюджетные трансферты, предоставляемые бюджету другого уровня на условиях долевого финансирования расходов

**Субвенции** – межбюджетные трансферты, предоставляемые местным бюджетам на исполнение переданных государственных полномочий


**Иные межбюджетные трансферты**



# РАСХОДЫ НА ПРЕДОСТАВЛЕНИЕ МЕЖБЮДЖЕТНЫХ ТРАНСФЕРТОВ



Доля расходов на предоставление межбюджетных трансфертов в общем объеме расходов бюджета в 2022г.




2022

тыс. руб.

0,8 %

МБТ = 11286,9



2023

0,2 %

МБТ = 221,0

## УСЛОВНО УТВЕРЖДЕННЫЕ РАСХОДЫ



Согласно п. 5 ст. 184.1 БК РФ это не распределенные в плановом периоде по разделам, подразделам, целевым статьям и видам **расходов** в ведомственной структуре **расходов** бюджета бюджетные ассигнования.

2024

6572,6

0,6%

Доля нераспределенных расходов в общем объеме расходов бюджета в 2023 – 2024 г.г.



В бюджете муниципального района предусмотрены расходы на предоставление бюджетам поселений трансфертов в виде дотации на выравнивание бюджетной обеспеченности.



ДОХОДЫ в 2022 г.  
**1466662,1** тыс. руб.

Численность населения  
– **24967** человек

РАСХОДЫ в 2022 г.  
**1473453,8** тыс. руб.

**4,7**  
тыс.руб.  
на 1 человека



налоговые доходы

**0,9**  
тыс.руб.  
на 1 человека



неналоговые доходы

**53,2**  
тыс.руб.  
на 1 человека



безвозмездные  
поступления

**36,8**

тыс.руб.  
на 1 человека



расходы на образование

**3,0**

тыс.руб.  
на 1 человека



расходы на культуру

**0,5**

тыс.руб.  
на 1 человека



расходы на спорт

**13,9**

тыс.руб.  
на 1 человека



расходы на  
социальную политику



ДОХОДЫ в 2023 г.  
**1211013,0** тыс. руб.

Численность населения  
– **24967** человек

РАСХОДЫ в 2023 г.  
**1211013,0** тыс. руб.

**4,5**  
тыс.руб.  
на 1 человека



налоговые доходы

**0,6**  
тыс.руб.  
на 1 человека



неналоговые доходы

**43,4**  
тыс.руб.  
на 1 человека



безвозмездные  
поступления

**30,9**  
тыс.руб.  
на 1 человека



расходы на образование

**2,4**  
тыс.руб.  
на 1 человека



расходы на культуру

**0,03**  
тыс.руб.  
на 1 человека



расходы на спорт

**11,0**  
тыс.руб.  
на 1 человека



расходы на  
социальную политику



# ИНФОРМАЦИЯ О ДОХОДАХ И РАСХОДАХ НА ДУШУ НАСЕЛЕНИЯ 2024 год



ДОХОДЫ в 2024 г.  
**1052366,7** тыс. руб.

Численность населения  
– **24967** человек

РАСХОДЫ в 2024 г.  
**1052366,7** тыс. руб.

**4,8**  
тыс.руб.  
на 1 человека



налоговые доходы

**0,6**  
тыс.руб.  
на 1 человека



неналоговые доходы

**36,8**  
тыс.руб.  
на 1 человека



безвозмездные  
поступления

расходы на образование

**27,6**  
тыс.руб.  
на 1 человека



расходы на культуру



**1,8**  
тыс.руб.  
на 1 человека

расходы на спорт



**0,02**  
тыс.руб.  
на 1 человека

расходы на  
социальную политику

**9,5**  
тыс.руб.  
на 1 человека



# ЗАЧЕМ НУЖЕН ПРОГРАММНЫЙ БЮДЖЕТ



Бюджет формируется в новом «программном» формате на основе муниципальных программ. Это связано со вступившими в силу изменениями в Бюджетный кодекс РФ в 2014 году.

Каждая муниципальная программа увязывает бюджетные ассигнования с результатами их использования для достижения заявленных целей. Таким образом, программный бюджет призван повысить качество формирования и исполнения главного финансового документа.



**Программный  
бюджет,  
это**

Повышение эффективности деятельности всех участников программы за счет полномасштабного охвата всех сфер деятельности органов местного самоуправления и, как следствие, бюджетных ассигнований, находящихся в их распоряжении.

Обеспечение прозрачности расходования бюджетных средств, что позволяет увязать результаты, достигнутые в ходе реализации программ с бюджетными ресурсами, направленными на их достижение.

Четкая определенная ответственность за достижение результатов. Вытекает из необходимости назначения исполнителя и соисполнителей, ответственных за реализацию муниципальной программы.

# МУНИЦИПАЛЬНЫЕ ПРОГРАММЫ



Муниципальная программа - это совокупность мер, направленных на достижение единой цели, задач и ожидаемого результата, определение и реализацию которых осуществляет распорядитель бюджетных средств соответственно возложенных на него функций.

Бюджет Гаврилов-Ямского муниципального района является **программным бюджетом**. Формирование и исполнение расходной части бюджета происходит через реализацию муниципальных программ.



## БЮДЖЕТ

Программные  
расходы

Непрограммные  
расходы

Социальной  
направленности



Общего  
характера



На поддержку  
отраслей  
экономики

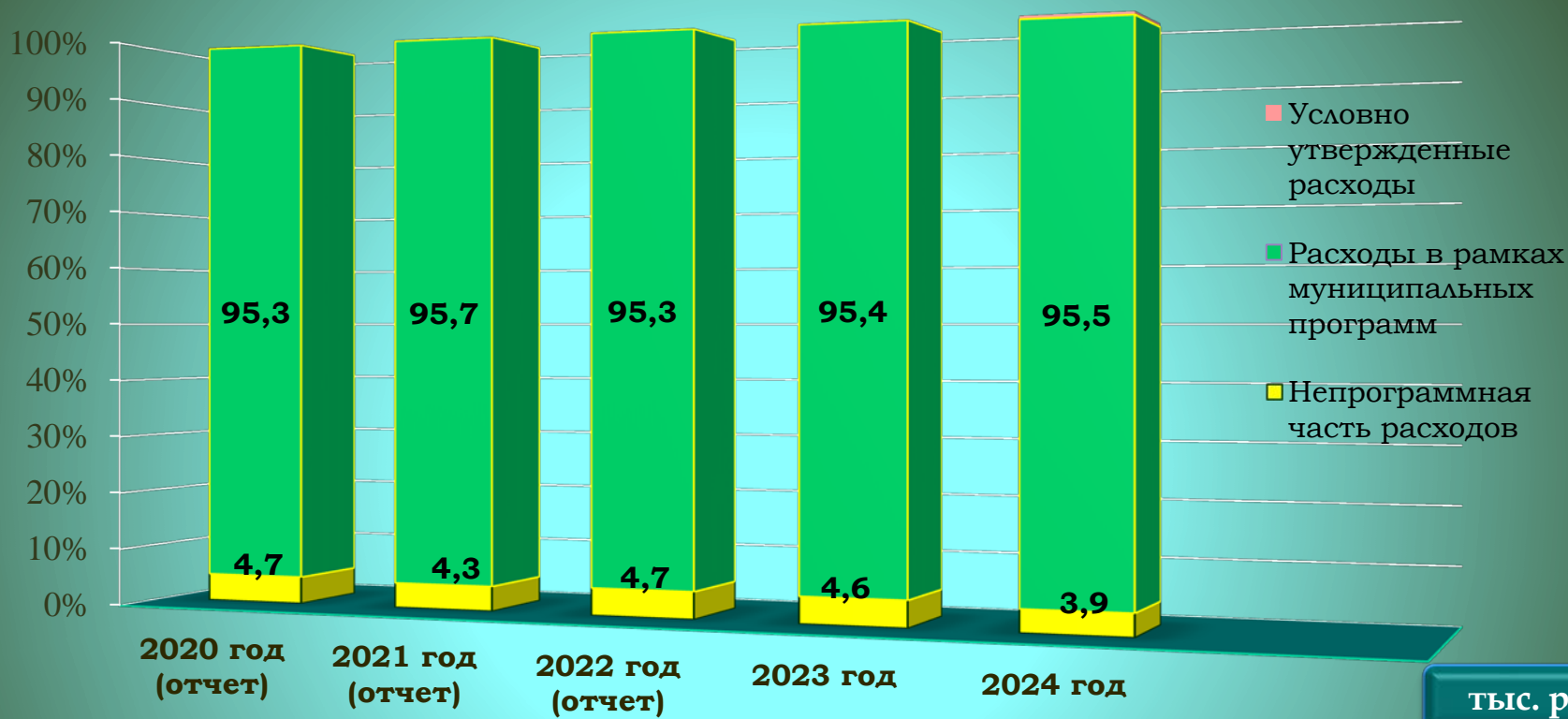


На развитие  
образования,  
культуры и  
спорта





# СТРУКТУРА БЮДЖЕТА ПО ПРОГРАММНЫМ И НЕПРОГРАММНЫМ НАПРАВЛЕНИЯМ РАСХОДОВ



Расходы	2020 (отчет)	2021 (отчет)	2022 (отчет)	2023 (прогноз)	2024 (прогноз)
Непрограммные расходы	52742,0	54000,5	68604,7	57255,7	41072,3
Программные расходы	1057901,5	1201970,9	1404849,1	1153757,3	1004721,8
Условно – утвержденные расходы	0,0	0,0	0,0	0,0	6572,6
<b>ВСЕГО РАСХОДЫ</b>	<b>1110643,5</b>	<b>1255971,4</b>	<b>1473453,8</b>	<b>1211213,0</b>	<b>1052366,7</b>



# НАПРАВЛЕНИЯ МУНИЦИПАЛЬНЫХ ПРОГРАММ




тыс. руб.

1404849,1

1153757,3

1004721,8



## СОЦИАЛЬНАЯ НАПРАВЛЕННОСТЬ:

- ✓ «Развитие образования и молодежной политики в Гаврилов-Ямском муниципальном районе»
- ✓ «Социальная поддержка населения Гаврилов-Ямского муниципального района»
- ✓ «Развитие культуры и туризма в Гаврилов-Ямском муниципальном районе»
- ✓ «Развитие физической культуры и спорта в Гаврилов-Ямском муниципальном районе»
- ✓ «Развитие молодежной политики и патриотическое воспитание в Гаврилов-Ямском муниципальном районе»

## ПОДДЕРЖКА ОТРАСЛЕЙ ЭКОНОМИКИ:

- ✓ «Обеспечение качественными коммунальными услугами населения Гаврилов-Ямского муниципального района»
- ✓ «Экономическое развитие и инновационная экономика Гаврилов-Ямского муниципального района»
- ✓ «Информационное общество в Гаврилов-Ямском муниципальном районе»
- ✓ «Развитие дорожного хозяйства и транспорта в Гаврилов-Ямском муниципальном районе»
- ✓ «Развитие сельского хозяйства в Гаврилов-Ямском муниципальном районе»
- ✓ «Энергоэффективность в Гаврилов-Ямском муниципальном районе»

## ОБЩЕГО ХАРАКТЕРА:

- ✓ «Управление муниципальным имуществом и земельными ресурсами Гаврилов-Ямского муниципального района»
- ✓ «Создание условий для эффективного управления муниципальными финансами в Гаврилов-Ямском муниципальном районе»

## ОБЕСПЕЧЕНИЕ БЕЗОПАСНЫХ УСЛОВИЙ ЖИЗНЕДЕЯТЕЛЬНОСТИ:

- ✓ «Обеспечение общественного порядка и противодействие преступности на территории Гаврилов-Ямского муниципального района»
- ✓ «Защита населения и территории Гаврилов-Ямского муниципального района от чрезвычайных ситуаций»
- ✓ «Охрана окружающей среды Гаврилов-Ямского муниципального района»

2022 2023 2024

БЮДЖЕТ ДЛЯ ГРАЖДАН 2022



**Цель:** Развитие эффективной муниципальной системы образования Гаврилов-Ямского муниципального района, обеспечивающей максимально равную доступность получения качественного дошкольного, общего, дополнительного образования детей

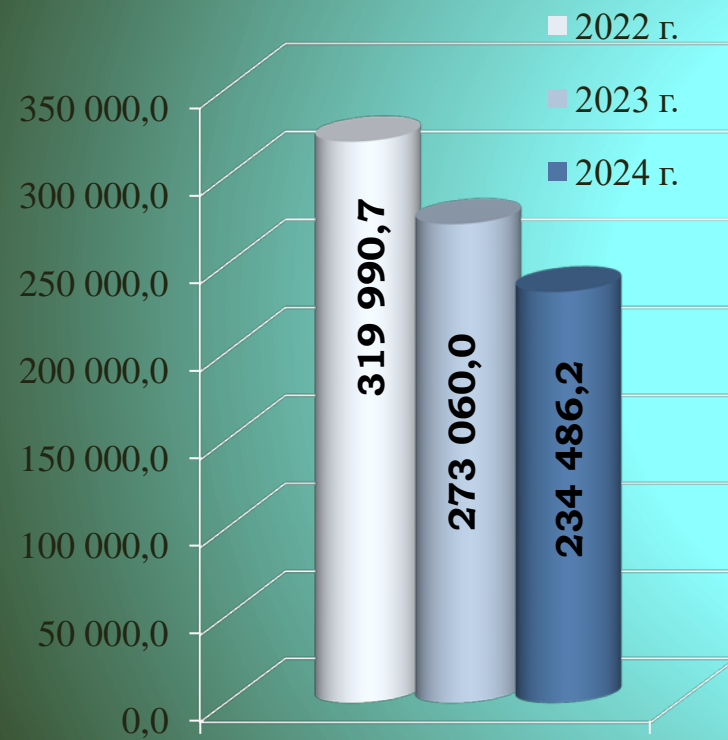


Подпрограммы	2022	2023	2024
за счет средств федерального бюджета	22840,2	24315,0	24471,3
за счет средств областного бюджета	636370,4	509727,3	504864,8
за счет средств местного бюджета	250121,8	203482,4	134807,0
«Развитие образования Гаврилов-Ямского муниципального района»	749969,9	737524,7	664143,1
«Создание условий для дополнительного образования детей в Гаврилов-Ямском муниципальном районе»	159362,6	0,0	0,0





**Цель:** Создание условий для снижения уровня бедности через предоставление мер социальной поддержки, повышения доступности социального обслуживания населения и оказание социальной помощи. Профилактика безнадзорности, правонарушений, защита прав несовершеннолетних.



Объем бюджетных ассигнований

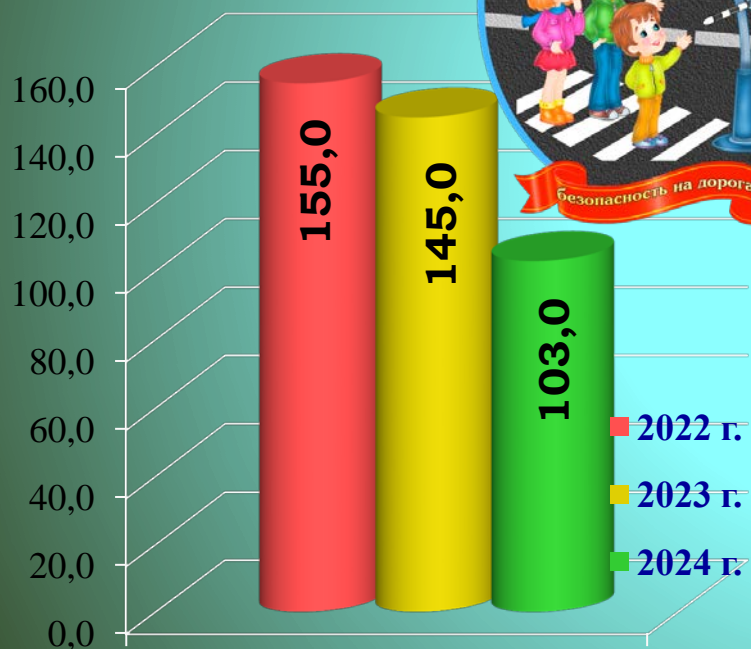
тыс. руб.



Подпрограммы	2022	2023	2024
за счет средств федерального бюджета	113029,4	64534,9	16363,0
за счет средств областного бюджета	203895,2	205322,1	151721,1
за счет средств местного бюджета	3066,1	3203,0	2014,0
«Социальная поддержка населения Гаврилов - Ямского муниципального района»	319220,3	272325,0	233926,2
«Профилактика безнадзорности, правонарушений, защита прав несовершеннолетних в Гаврилов – Ямском муниципальном районе»	100,0	65,0	45,0
«Поддержка социально-ориентированных некоммерческих организаций в Гаврилов – Ямском муниципальном районе»	670,4	670,0	515,0



**Цель:** Создание условий для обеспечения общественного порядка и противодействие преступности, терроризму и экстремизму на территории Гаврилов-Ямского муниципального района.



Объем бюджетных ассигнований

тыс. руб.


Подпрограммы	2022	2023	2024
за счет средств местного бюджета	155,0	145,0	103,0
«Комплексные меры противодействия злоупотреблению наркотиками и их незаконному обороту в Гаврилов -Ямском муниципальном районе»	50,0	50,0	35,0
«Повышение безопасности дорожного движения в Гаврилов-Ямском муниципальном районе»	50,0	50,0	35,0
«Профилактика правонарушений в Гаврилов-Ямском муниципальном районе»	50,0	40,0	30,0
«Профилактика терроризма и экстремизма в Гаврилов-Ямском муниципальном районе»	5,0	5,0	3,0





**Цель:** Минимизация социально-экономического и экологического ущерба, наносимого населению, экономике и природной среде при возникновении чрезвычайных ситуаций природного и техногенного характера

тыс. руб.



Объем бюджетных ассигнований



Подпрограммы	2022	2023	2024
за счет средств местного бюджета	13093,1	14012,0	9768,0
«Обеспечение функционирования органа повседневного управления Гаврилов-Ямского муниципального района»	13023,1	12812,0	8933,0
«Повышение безопасности жизнедеятельности населения и территории Гаврилов-Ямского муниципального района»	70,0	1200,0	835,0





**Цель:** Создание условий для дальнейшего развития культуры в муниципальном образовании, способствующих реализации культурного и духовного потенциала каждой личности и общества в целом, обеспечение равной доступности культурных благ для граждан, сохранение исторического культурного наследия. Повышение туристской привлекательности муниципального района, уровня конкурентоспособности туристско-рекреационного комплекса Гаврилов-Ямского муниципального района.



Объем бюджетных ассигнований

тыс. руб.

Подпрограммы	2022	2023	2024
за счет средств федерального бюджета	11297,6	62,8	62,8
за счет средств областного бюджета	16823,0	14946,7	14646,7
за счет средств местного бюджета	65619,8	68480,0	47451,0
«Развитие сферы культуры Гаврилов-Ямского муниципального района»	93122,1	82739,5	61710,5
«Возрождение традиционной народной культуры»	618,3	750,0	450,0

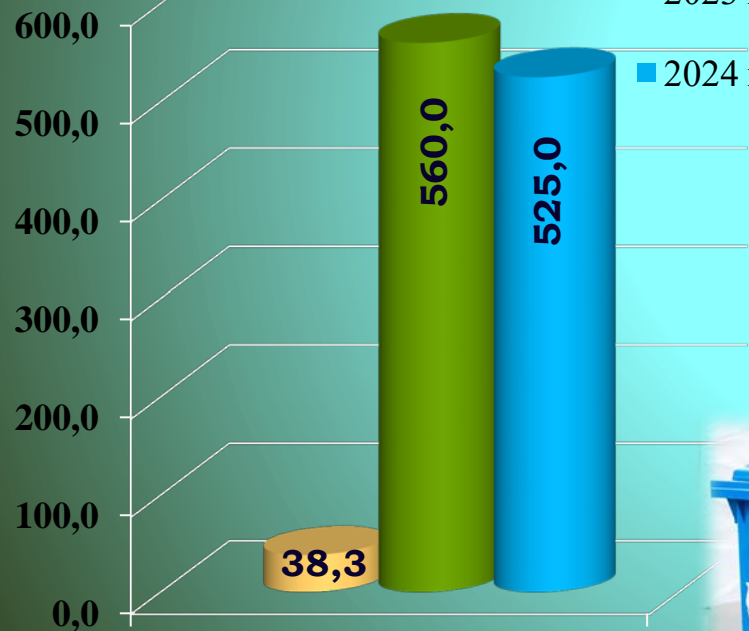




**Цель:** Улучшение экологической ситуации и оздоровление окружающей среды района, повышение экологической безопасности хозяйственной деятельности на территории Гаврилов-Ямского муниципального района.

тыс. руб.

■ 2022 г.  
■ 2023 г.  
■ 2024 г.



Объем бюджетных ассигнований

Муниципальная программа финансируется за счет средств местного бюджета.





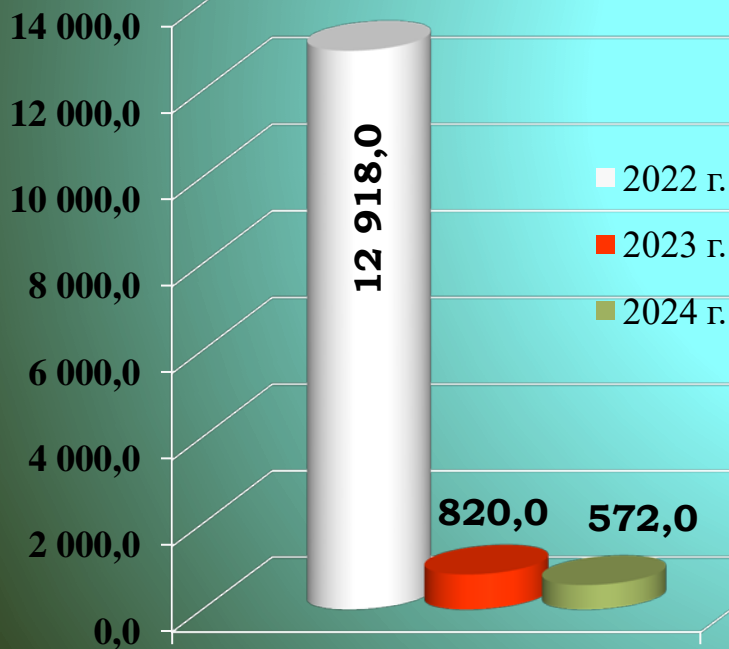


**Цель:** Создание для всех категорий и групп населения условий для занятий физической культурой и спортом, массовым спортом.



Муниципальная программа финансируется за счет средств местного бюджета.

тыс. руб.



Объем бюджетных ассигнований



**Ретро матч**

Гаврилов Ям







**Цель:** Повышение качества и надежности предоставления жилищно-коммунальных услуг населению Гаврилов-Ямского муниципального района

тыс. руб.



Подпрограммы	2022	2023	2024
за счет средств областного бюджета	1665,0	5000,0	0,0
за счет средств местного бюджета	8138,3	2380,0	1661,0
«Газификация и модернизация жилищно-коммунального хозяйства Гаврилов-Ямского муниципального района»	1275,6	5270,0	0,00
«Развитие водоснабжения, водотведения и очистки сточных вод Гаврилов - Ямского муниципального района»	1077,7	580,0	405,0
«Обеспечение бесперебойного предоставления коммунальных услуг потребителям»	5785,0	1530,0	1256,0
«Оказание государственной поддержки отдельным категориям граждан, проживающих в Гаврилов-Ямском муниципальном районе»	1665,0		





**Цель:** Формирование благоприятных условий для развития субъектов малого и среднего предпринимательства Гаврилов-Ямского муниципального района.

тыс. руб.

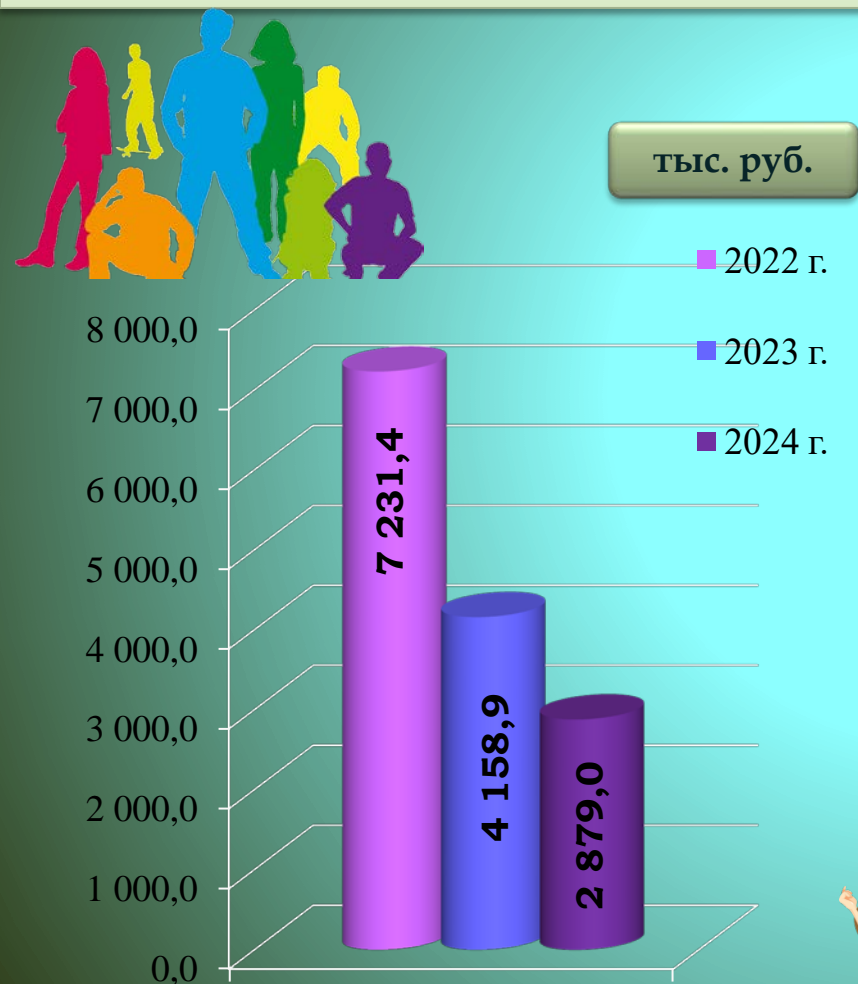


Муниципальная целевая программа «Поддержка и развитие малого и среднего предпринимательства Гаврилов-Ямского муниципального района» финансируется за счет средств местного бюджета.





**Цель:** Совершенствование правовых, социально-экономических и организационных условий для успешной самореализации молодежи, направленной на раскрытие ее потенциала для дальнейшего развития муниципального района.



Подпрограммы	2022	2023	2024
за счет средств областного бюджета	2704,7	0,0	0,0
за счет средств местного бюджета	4526,7	4158,8	2879,0
«Патриотическое воспитание граждан Российской Федерации, проживающих на территории Гаврилов – Ямского муниципального района»	503,9	200,0	140,0
«Молодежь»	120,0	100,0	70,0
«Реализация молодежной политики в Гаврилов – Ямском муниципальном районе»	6607,5	3858,8	2669,0

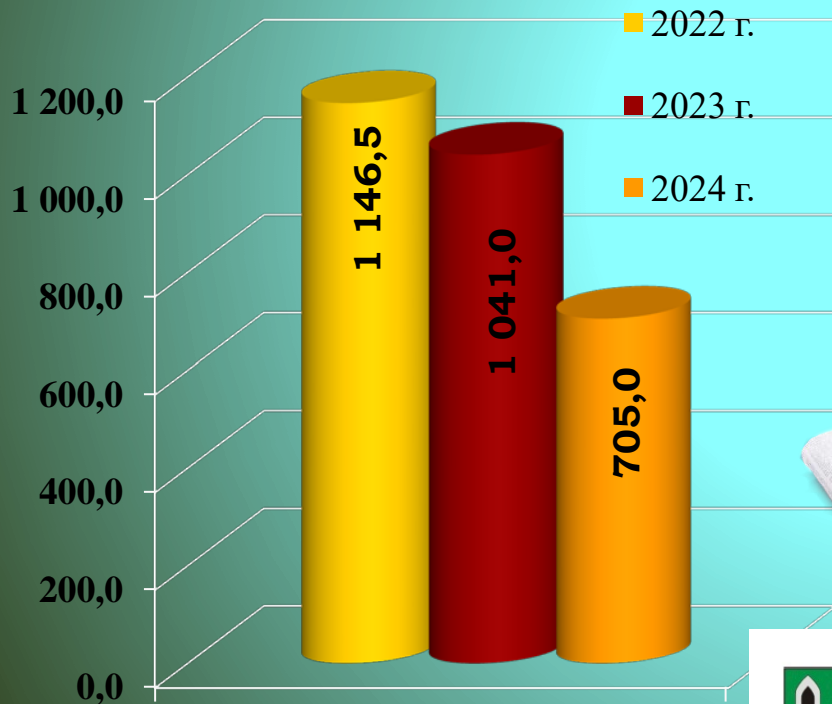


Объем бюджетных ассигнований



**Цель:** Обеспечение конституционного права жителей Гаврилов-Ямского муниципального района на получение оперативной и достоверной информации о важнейших общественно-политических, социально-культурных событиях района, о деятельности органов местного самоуправления Гаврилов-Ямского муниципального района.

тыс. руб.



Объем бюджетных ассигнований

Ведомственная целевая программа «Развитие средств массовой информации на территории Гаврилов-Ямского муниципального района» финансируется за счет средств местного бюджета



*Гаврилов-Ямский*  
 Районная массовая газета г. Гаврилов-Ям Ярославской области  
 Учредитель - администрация Гаврилов-Ямского муниципального района

**ВЕСТНИК**





**Цель:** Обеспечение устойчивого функционирования и развития дорожной сети Гаврилов-Ямского района. Обеспечение качества и доступности предоставления транспортных услуг населению Гаврилов-Ямского муниципального района.



Подпрограммы	2022	2023	2024
за счет средств областного бюджета	8852,3	8922,5	9014,2
за счет средств местного бюджета	20015,7	15888,0	14321,1
«Развитие сети автомобильных дорог общего пользования местного значения на территории Гаврилов-Ямского муниципального района»	14944,4	14673,7	15549,7
«Развитие автомобильного пассажирского транспорта общего пользования на территории Гаврилов-Ямского муниципального района»	13923,6	10136,8	7785,6





**Цель:** Создание условий для эффективного и устойчивого развития сельского хозяйства муниципального района, повышение конкурентоспособности сельскохозяйственной продукции, производимой в муниципальном районе

тыс. руб.



Подпрограммы	2022	2023	2024
за счет средств областного бюджета	53,0	208,6	208,6
за счет средств местного бюджета	500,0	530,0	369,0
«Развитие агропромышленного комплекса Гаврилов-Ямского муниципального района Ярославской области»	553,0	738,6	577,6





**Цель:** Повышение энергетической эффективности использования энергетических ресурсов в Гаврилов-Ямском муниципальном районе

Муниципальная целевая программа «Энергосбережение в Гаврилов-Ямском муниципальном районе» финансируется за счет средств местного бюджета.

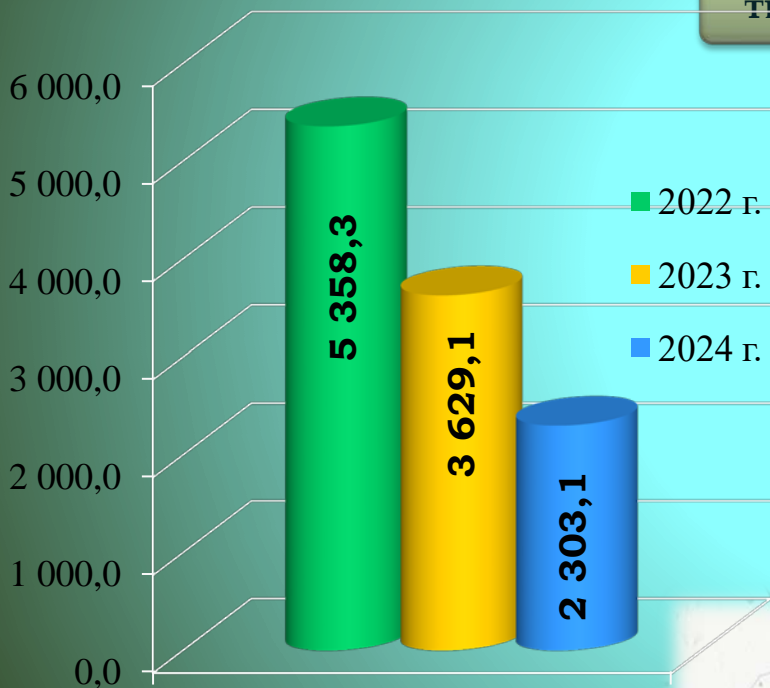






**Цель:** Обеспечение эффективного управления и распоряжения муниципальным имуществом и земельными участками, вовлечение в хозяйственный оборот объектов муниципального недвижимого имущества и земельных участков, государственная собственность на которые не разграничена.

тыс. руб.



Объем бюджетных ассигнований

Подпрограммы	2022	2023	2024
за счет средств областного бюджета	1885,7	629,1	629,1
за счет средств местного бюджета	3472,6	3000,0	1674,0
«Управление имуществом и земельными ресурсами Гаврилов-Ямского муниципального района Ярославской области»	5358,3	3629,1	2303,1







Цель: Обеспечение долгосрочной сбалансированности и устойчивости бюджетной системы Гаврилов-Ямского муниципального района.

тыс. руб.



Объем бюджетных ассигнований

Подпрограммы	2022	2023	2024
за счет средств местного бюджета	2520,8	2278,0	1426,0
Ведомственная целевая программа Управления финансов администрации Гаврилов-Ямского муниципального района	2303,8	2278,0	1426,0
«Выравнивание уровня бюджетной обеспеченности муниципальных образований Гаврилов-Ямского муниципального района»	217,0	0,0	0,0



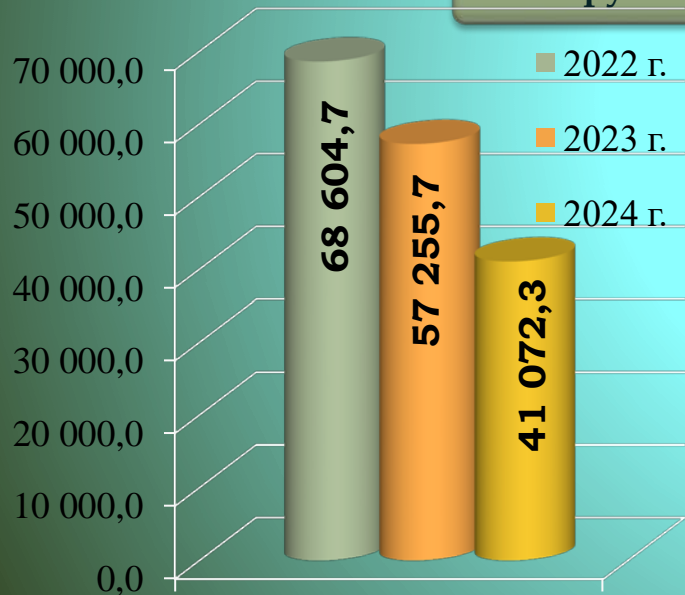
# НЕПРОГРАММНЫЕ РАСХОДЫ



## Расходы не вошедшие в мероприятия по муниципальным программам



тыс. руб.



**Объем  
бюджетных  
ассигнований**

Наименование расходов	2022	2023	2024
За счет средств федерального бюджета	5053,2	1352,8	1490,4
За счет средств областного бюджета	1052,5	1593,9	1593,9
За счет средств местного бюджета	62499,0	54309,0	37988,0
Деятельность органов исполнительной власти	65342,8	53423,0	37371,0
Деятельность представительного органа	0,0	30,0	20,0
Деятельность контрольно – счетной комиссии	775,1	856,0	597,0
Осуществление полномочий по составлению (изменению) списков кандидатов в присяжные заседатели федеральных судов общей юрисдикции в РФ	23,1	0,5	0,5
Осуществление полномочий РФ по государственной регистрации актов гражданского состояния	1411,3	1352,3	1489,9
Обеспечение профилактики безнадзорности, правонарушений несовершеннолетних и защиты их прав	1028,7	1569,8	1569,8
Реализация отдельных полномочий в сфере законодательства об административных правонарушениях	23,7	24,1	24,1



## Проектирование межпоселкового газопровода Коромыслово – Ильинское-Урусово Шопшинского сельского поселения

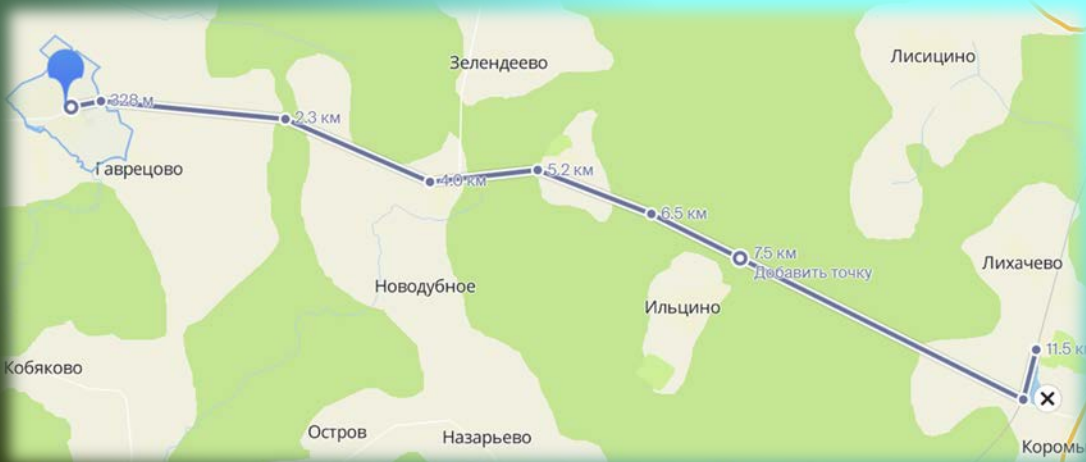
**Цель:** Улучшение качества обеспечения коммунальными услугами населения Гаврилов-Ямского МР путем газификации.

### Преимущества проекта:

Для населения расходы на газовое отопление сопоставимы с расходами на приобретение дров. Стоимость газа, реализуемого через подземные групповые резервуарные установки, меньше стоимости газа, реализуемого через индивидуальные газобаллонные установки с доставкой. Значительное повышение качества жизни при газовом отоплении.

Программой предусмотрено финансирование на сумму **1109,9** тыс. руб.

Срок исполнения работ - **2022г.**





# НАЦИОНАЛЬНЫЕ ПРОЕКТЫ НА ТЕРРИТОРИИ ГАВРИЛОВ - ЯМСКОГО РАЙОНА



Национальные проекты, направленные на обеспечение прорывного научно-технологического и социально-экономического развития России, повышения уровня жизни, создания условий и возможностей для самореализации и раскрытия таланта каждого человека, установлены Указом Президента Российской Федерации от 07 мая 2018 года 204 «О национальных целях и стратегических задачах развития Российской Федерации на период до 2024 года».

<b>Национальный проект</b> <b>«ОБРАЗОВАНИЕ»</b>		
Региональный проект <b>« Успех каждого ребенка»</b>		
<b>2020 г</b>	<b>2021 г</b>	<b>2022 г</b>
10668,7	47287,3	159363,0

На территории Гаврилов - Ямского муниципального района Ярославской области реализуется адресная инвестиционная программа строительства Центра развития детского творчества «Лидер»

Центр объединит дворец детского творчества и детскую школу искусств. В новом центре развития планируется большой актовый зал на 210 мест, 2 малых зала на 60 мест, танцевальный класс с душевыми и раздевалками, 38 учебных кабинетов, в которых будут расположены мастерские по робототехнике и радиотехнике, керамике, рисунку и живописи, студии вокала и звукозаписи, компьютерный и авиамодельный классы, естественно-научные лаборатории.

Строительство нового центра детского творчества «Лидер» открывает новые перспективы развития. Современные классы позволят расширить контингент учащихся хореографического и художественного отделений. Новый центр повысит вариативность, качество и доступность дополнительного образования. И даст возможность принимать более 750 человек ежедневно.





# НАЦИОНАЛЬНЫЕ ПРОЕКТЫ НА ТЕРРИТОРИИ ГАВРИЛОВ - ЯМСКОГО РАЙОНА



ОБРАЗОВАНИЕ  
НАЦИОНАЛЬНЫЕ  
ПРОЕКТЫ  
РОССИИ

Национальные проекты, направленные на обеспечение прорывного научно-технологического и социально-экономического развития России, повышения уровня жизни, создания условий и возможностей для самореализации и раскрытия таланта каждого человека, установлены Указом Президента Российской Федерации от 07 мая 2018 года 204 «О национальных целях и стратегических задачах развития Российской Федерации на период до 2024 года».

## Национальный проект

### «ОБРАЗОВАНИЕ»

Региональный проект

### «Современная школа»

2020 г

2021 г

2022 г

1552,1

1578,9

1579,0

На сегодняшний день Центры образования естественно-научной и технологической направленности «Точка роста» уже функционируют на базе шести школ района.

В 2022 году точки роста будут открыты еще в трех сельских школах Гаврилов-Ямского района: МОУ «Великосельская средняя школа Гаврилов-Ямского муниципального района», МОБУ «Полянская основная школа» и МОБУ «Стогинская средняя школа».

Центры позволяют в равной мере развивать общекультурные ценности, цифровую грамотность, навыки проектной деятельности, творческой социальной самореализации детей, как в городских, так и в сельских школах.

Ученики с удовольствием осваивают современное оборудование: цифровые лаборатории, наборы для занятий по механике, мехатронике, робототехнике и с интересом углубляются в естественно-научное и технологическое пространство, где они черпают знания из практической деятельности, наблюдений, экспериментальных исследований, познавая наш мир.



# НАЦИОНАЛЬНЫЕ ПРОЕКТЫ НА ТЕРРИТОРИИ ГАВРИЛОВ - ЯМСКОГО РАЙОНА



Национальные проекты, направленные на обеспечение прорывного научно-технологического и социально-экономического развития России, повышения уровня жизни, создания условий и возможностей для самореализации и раскрытия таланта каждого человека, установлены Указом Президента Российской Федерации от 07 мая 2018 года 204 «О национальных целях и стратегических задачах развития Российской Федерации на период до 2024 года».

## Национальный проект

### «КУЛЬТУРА»

Региональный проект

### «Культурная среда»

2022 г

10000,0



Региональный проект

### «Творческие люди»

2021 г

2022 г

104,2

104,2



Нацпроект «Культура» разработан для реализации президентского указа «О национальных целях и стратегических задачах развития Российской Федерации на период до 2024 года». Нацпроект состоит из трех подразделов: «Культурная среда», «Творческие люди» и «Цифровая культура».

Гаврилов-Ямская центральная районная библиотека-музей – стала победителем конкурса по созданию модельных муниципальных библиотек в 2022 году.

Министерство культуры Российской Федерации предоставит иные межбюджетные трансферты на создание в 2022 году модельных муниципальных библиотек в рамках национального проекта «Культура».

Средства будут направлены на ремонт и переоснащение пространства, пополнение фонда современными изданиями, обучение сотрудников. Библиотека станет современным, многофункциональным центром для всех жителей города и района



Официальный сайт  
Администрации Гаврилов –  
Ямского муниципального района  
Ярославской области

<https://gavyam.ru/>

Официальное печатное издание  
Гаврилов -Ямская районная газета  
«Гаврилов- Ямский вестник»



**Управлением финансов администрации Гаврилов-Ямского муниципального района Ярославской области** подготовлена брошюра «Бюджет для граждан» к решению Собрания представителей Гаврилов-Ямского муниципального района №227 от 27.04.2023г. «Об исполнении бюджета Гаврилов-Ямского муниципального района за 2022 год»

В настоящем документе мы постарались в доступной и понятной форме изложить принципы формирования бюджета нашего района, а также показать на какие цели и в каких объемах направляются бюджетные средства, что позволит всем заинтересованным жителям Гаврилов - Ямского района принять активное участие в обсуждении проектов бюджета на последующие годы и итогах их исполнения.

Информация о проводимых публичных слушаниях по бюджету размещается на официальном сайте Администрации Гаврилов-Ямского муниципального района Ярославской области.



**Адрес: 152240, Ярославская область,  
г. Гаврилов – Ям, ул. Советская, д. 51**

**Телефон: (48534) 2-01-41**

**E-mail: [uf.gavyam@yarregion.ru](mailto:uf.gavyam@yarregion.ru)**

**Начальник Управления финансов  
Баранова Елена Витальевна**

